



COLLECTION 2022



SOMMAIRE



LES CARREAUX

MARQUAGE PERSONNALISÉ	page 6	
CARREAUX MÉTRO	page 8	
MANHATILES	page 44	
TERRACIM	page 64	
LE COIN DÉCO	page 66	
GRÈS CÉRAME	page 96	
ALUM'EMOI	page 174	
GALETS JAPONAIS	page 192	
ZELLIGE	page 200	
CARREAUX CIMENT	page 214	
DORÉMAIL	page 220	

LES PIERRES

PIERRES DÉCORÉES	page 256	
PETER & STONE	page 264	
GALETS DE BALI	page 320	
TECHNIQUE	page 328	
CONDITIONS GÉNÉRALES DE VENTE	page 340	
INDEX	page 342	





Chloé, Yannis, Céline, Franck, Mathilde, Hélène, Manon, Jessica, Carole, Fred et Dina



Diffusion Céramique a pour vocation d'éditer, de fabriquer et de distribuer des gammes de carreaux, pierres naturelles et de matériaux décoratifs alliant originalité et authenticité. Notre gamme est une sorte d'initiation au voyage avec nos carreaux qui viennent des quatre coins du monde.

Nous proposons **service sur mesure** en vous livrant sous 48 heures (si urgence) la commande qui ira chez le client final en évitant tout surstock et manipulations inutiles. Comment faisons-nous ? Toutes les références du catalogue que vous vous apprêtez à feuilleter sont stockées en permanence, ce qui, associé à une logistique éprouvée, garantit une disponibilité rapide des produits. Notre truc en plus ? Nous avons une équipe dynamique et réactive, nous vous la présentons ci-dessous mais chuut ! C'est un secret !

Notre duo de choc : Jessica & Manon se font un plaisir de répondre à toutes vos questions concernant nos produits et vos commandes. Notre boss s'appelle Hélène mais ce n'est pas une fille comme les autres et saura résoudre tous vos problèmes (si jamais par malheur vous venez à en avoir). Pour tout ce qui concerne les chiffres, rapprochez-vous de Carole, notre experte en comptabilité ! Dina, notre directrice commerciale, sillonne, elle, toute la France avec son bolide rempli de jolis carreaux et son beau sourire pour s'assurer que tout va pour le mieux pour vous ! Le dernier ajout à notre dream team est Alice, en charge du Grand Est et des Alpes. Elle gravit les montagnes pour vous présenter nos produits, discuter avec vous de l'implantation de notre gamme et répondre à toutes vos demandes. Nos Supermen : Franck & Yannis emballent soigneusement vos commandes le plus rapidement possible pour des livraisons encore plus incroyables que la Kryptonite ! Et tout cela sous l'oeil avisé de Fred, notre chef de dépôt. Jessica contrôle

chacune de vos commandes avant de valider son envoi pour un service 5 étoiles !

Céline s'efforce de préparer toutes vos commandes d'échantillons pour que vous puissiez présenter nos produits au plus vite !

Chloé, dernière arrivée dans l'entrepôt, prépare vos petites commandes de pièces de finition avec beaucoup de minutie et prête main forte à Céline et/ou aux Supermen lorsque le flux de commandes menace de les submerger.

Nos responsables de la sécurité, Mila et Ralf, veillent sur les bureaux et l'entrepôt. Ils gardent les choses en ordre et nous préviennent de l'arrivée de visiteurs. C'est une lourde tâche mais la rémunération en croquettes est élevée alors ils s'y dévouent corps et âme.

Et enfin, si vous ne parlez pas français, Mathilde répondra à toutes vos demandes en anglais, espagnol, italien, chinois, hindi... Nous ne sommes toujours pas en mesure de répondre aux Martiens mais nous y travaillons. ■



Toute notre équipe fantastique vous souhaite un beau voyage à travers nos univers !

MARQUAGE PERSONNALISÉ



Notre atelier de marquage est à votre entière disposition pour vous envoyer sous 48 heures un devis pour toute inscription personnalisée.

Le marquage peut être effectué sur plusieurs types de carrelages de votre choix :


- 7,5 x 15 plat de faïence blanc ou ivoire, mat ou brillant (*gamme Manhattanes*)
- 15 x 15 plat de faïence blanc ou ivoire, mat ou brillant (*gamme Manhattanes*)
- 15 x 15 Métro biseauté blanc ou ivoire, mat ou brillant (*gamme Métro*)
- 20 x 20 plat de faïence blanc ou ivoire, mat ou brillant (*gamme Dorémail*)
- 25 x 25 Grès Cérame blanc (*Gamme Grès cérame Arte blanc ingélf, donc convient pour une pose en extérieur*).



Les couleurs, la police, les motifs et logos sont à votre convenance.

Les avantages du marquage :

- la durée : les couleurs ne s'altèrent pas
- une haute résistance aux rayures
- un entretien facile. ■





CARREAUX MÉTRO





Créé par Hector Guimard, un des pères de l'Art Nouveau, ce carreau de faïence biseauté orne les couloirs et les voûtes du métro parisien depuis son ouverture en 1900.



Au fil du temps, son style s'est imposé comme une véritable référence de la décoration contemporaine.

La collection "Métro" de Diffusion Céramique, associe tradition et modernité en présentant ce revêtement dans une large variété de formats, de coloris et de pièces.

Mélange de simplicité et de singularité, ce carreau habille aussi bien les murs d'une salle de bain que la crédence d'une cuisine et décore parfaitement une salle de restaurant. ■



— MÉTRO PARIS —



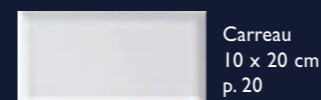
Carreaux Métro

Clean, classe et urbain.


Le carreau métro n'a pas pris une ride !
On le retrouve dans beaucoup de lieux "tendances" :
cafés branchés, lofts et appartements parisiens. Ce produit,
qui est né presque en même temps que le design industriel, a
toujours de beaux jours devant lui. ■



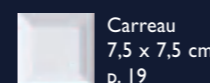
Carreau Biseauté
7,5 x 15 cm - p. 14



Carreau
10 x 20 cm
p. 20




Carreau Maxi
10 x 40 cm
p. 24



Carreau
7,5 x 7,5 cm
p. 19




Carreau
7,5 x 22,5 cm
p. 23



Carreau
15 x 15 cm
p. 24




Mini-Métro
Mosaïque
p. 25



Plinthe
7,5 x 20
10 x 20 cm
p. 30



Angle d'encadrement
de Cimaïse droite
p. 27



Plinthe lilloise - p. 27



Cimaïse droite
p. 27



Cimaïse moulurée
p. 27



Gorge d'angle
intérieur - p. 29



Baguette d'angle
extérieur - p. 29



Angle intérieur de
plinthe lilloise - p. 29



Angle extérieur de
plinthe lilloise - p. 29

PIÈCES SPÉCIALES

15 x 15 cm
Épaisseur : 20 mm*



MOTIF NORD-SUD
BLANC N°0
MEM1515M00 **I9C P**



MOTIF NORD-SUD
GRIS FONCÉ N°33
MEM1515M33 **I9C P**



FEUILLE DE CHÊNE
BLANC N°0
MEM1515F00 **I8C P**



FEUILLE DE CHÊNE
GRIS FONCÉ N°33
MEM1515F33 **I8C P**



MOTIF NORD-SUD
IVOIRE N°8
MEM1515M08 **I9C P**



MOTIF NORD-SUD
"BLEU DE CHINE"
MEM1515M20 **I9C P**



MOTIF NORD-SUD
VERT "LUTÈCE"
MEM1515M02 **I9C P**



MOTIF NORD-SUD
NOIR
MEM1515M32 **I9C P**



FEUILLE DE CHÊNE
IVOIRE N°8
MEM1515F08 **I8C P**



FEUILLE DE CHÊNE
"BLEU DE CHINE"
MEM1515F20 **I8C P**



FEUILLE DE CHÊNE
VERT "LUTÈCE"
MEM1515F02 **I8C P**



FEUILLE DE CHÊNE
NOIR
MEM1515F32 **I8C P**



PIÈCES SPÉCIALES

10 x 20 cm
Épaisseur : 10 mm*

FRISES À VAGUES 10 x 20 cm



FRISSE À VAGUES BLANC N°0
MEM1020V00 **I7C P**



FRISSE À VAGUES VERT "LUTÈCE"
MEM1020V02 **I7C P**



FRISSE À VAGUES GRIS FONCÉ N°33
MEM1020V33 **I7C P**



FRISSE À VAGUES IVOIRE N°8
MEM1020V08 **I7C P**



FRISSE À VAGUES "BLEU DE CHINE"
MEM1020V20 **I7C P**



FRISSE À VAGUES NOIR N°32
MEM1020V32 **I7C P**

FRISES 3 LOSANGES 10 x 20 cm



FRISSE 3 LOSANGES BLANC N°0
MEM1020L00 **I7C P**



FRISSE 3 LOSANGES VERT "LUTÈCE"
MEM1020L02 **I7C P**



FRISSE 3 LOSANGES IVOIRE N°8
MEM1020L08 **I7C P**




FRISSE 3 LOSANGES "BLEU DE CHINE"
MEM1020L20 **I7C P**



FRISSE 3 LOSANGES GRIS FONCÉ N°33
MEM1020L33 **I7C P**



FRISSE 3 LOSANGES NOIR N°32
MEM1020L32 **I7C P**



* Ces pièces sont fabriquées artisanalement par moulage dans le respect de l'Art Déco. La dimension exacte (pige) est susceptible de varier de quelques millimètres.


CARREAUX BISEAUTÉS

7,5 x 15 cm
Épaisseur : 8 mm
88 pièces / boîte soit 1 m²

LES CLASSIQUES



BLANC N°0
MEB7515C00 12C M



IVOIRE N°8
MEB7515C08 12C M



NOIR N°32
MEB7515C32 12C M




GRIS CLAIR N°3
MEB7515C03 12C M



SOURIS N°38
MEB7515C38 12C M




GRIS PERLE N°83
MEB7515C83 12C M



LIE DEVIN N°19
MEB7515C19 12C M



ACQUA N°40
MEB7515C40 12C M



LES CRAQUELÉS

■ Pensez à utiliser un hydrofuge sur tous les carreaux avant de réaliser les joints.



BLANC CRAQUELÉ N°10
MEB7515C10 12C M



IVOIRE CRAQUELÉ N°7
MEB7515C07 12C M



BLUE JEAN N°84
MEB7515C84 12C M



GRIS FONCÉ N°33
MEB7515C33 12C M



TABAC N°86
MEB7515C86 12C M



KAKI N°85
MEB7515C85 12C M



VERT FONCÉ N°2
MEB7515C02 12C M



TURQUOISE N°13
MEB7515C13 12C M



BLEU CHINOIS N°20
MEB7515C20 12C M

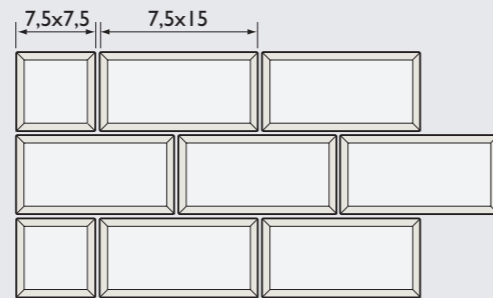
CARREAUX BISEAUTÉS



Pose : Le conseil du spécialiste

Le carreau Métro 7,5 x 15 se pose à joints décalés (2 mm). Pour chaque pan de mur à carrelé, débutez une rangée sur deux - à partir de la gauche ou la droite selon l'esthétique souhaitée - par un carreau biseauté 7,5 x 7,5.

Calculez la hauteur totale des pans de mur où des demi-carreaux seront posés et comptez 7 demi-carreaux par mètre linéaire. ■



7,5 x 15 cm
Épaisseur : 8 mm
88 pièces / boîte soit 1 m²

LES TENDANCES



POMME N°60
MEB7515C60 **I1C M**



ORANGE N°62
MEB7515C62 **I1C M**



ROUGE VIF N°5
MEB7515C05 **I1C M**



LAVANDE N°64
MEB7515C64 **I1C M**



BLEU DE SÈVRES N°81
MEB7515C81 **I2C M**



PETROLE N°30 (Légèrement craquelé)
MEB7515C30 **I2C M**

LES MATS




BLANC MAT N°100
MEB7515C100 **I2C M**



BLEU GLACIER MAT N°111
MEB7515C111 **I2C M**



MARRON GLACÉ MAT N°112
MEB7515C112 **I2C M**



NOIR MAT N°132
MEB7515C132 **I2C M**



BLEU MARINE MAT N°101
MEB7515C101 **I2C M**



SAUGE MAT N°114
MEB7515C114 **I2C M**



ROSE POUDDRE MAT N°115
MEB7515C115 **I2C M**

Ep. 8 mm (total) | Ep. 6 mm (tranche)

LA TOUCHE MÉTALLIQUE



CHROME N°45
MEB7515C45 **5C P**



BRONZE N°44
MEB7515C44 **5C P**



OR N°46
MEB7515C46 **5C P**

! Pour le nettoyage : Ne pas utiliser de produits abrasifs.

CARREAUX BISEAUTÉS

7,5 x 7,5 cm
Épaisseur : 8 mm
Vendu à l'unité



LES CLASSIQUES

BLANC N°0 MEB7575C00 IC P	IVOIRE N°8 MEB7575C08 IC P	GRIS PERLE N°83 MEB7575C83 IC P	GRIS CLAIR N°3 MEB7575C03 IC P	ACQUA N°40 MEB7575C40 IC P	SOURIS N°38 MEB7575C38 IC P	LIE DEVIN N°19 MEB7575C19 IC P	NOIR N°32 MEB7575C32 IC P

LES CRAQUELÉS

■ Pensez à utiliser un hydrofuge sur tous les carreaux avant de réaliser les joints.

BLANC CRAQUELÉ N°10 MEB7575C10 IC P	IVOIRE CRAQUELÉ N°7 MEB7575C07 IC P	BLEU CHINOIS N°20 MEB7575C20 IC P	TURQUOISE N°13 MEB7575C13 IC P	VERT FONCÉ N°2 MEB7575C02 IC P
KAKI N°85 MEB7575C85 IC P	GRIS FONCÉ N°33 MEB7575C33 IC P	TABAC N°86 MEB7575C86 IC P	BLUE JEAN N°84 MEB7575C84 IC P	

LA TENDANCE "MÉTALLIQUE"



! Pour le nettoyage :
Ne pas utiliser de produits abrasifs.

LES TENDANCES

BLEU DE SÈVRES N°81 MEB7575C81 IC P	POMME N°60 MEB7575C60 2C P	ORANGE N°62 MEB7575C62 2C P	ROUGE VIF N°5 MEB7575C05 2C P	PÉTROLE N°30 MEB7575C30 IC P	CHROME N°45 MEB7575C45 4C P	BRONZE N°44 MEB7575C44 4C P	OR N°46 MEB7575C46 4C P

LES MATS

BLANC MAT N°100 MEB7575C100 IC P	NOIR MAT N°132 MEB7575C132 IC P	BLEU GLACIER MAT - N°111 MEB7575C111 IC P	MARRON GLACÉ MAT - N°112 MEB7575C112 IC P	BLEU MARINE MAT - N°101 MEB7575C101 IC P	SAUGE MAT - N°114 MEB7575C114 IC P	ROSE POUDRÉ MAT - N°115 MEB7575C115 IC P

CARREAUX BISEAUTÉS



10 x 20 cm
Épaisseur : 8 mm
50 pièces / boîte soit 1 m²
Biseau original à l'ancienne

LES CRAQUELÉS ■ Pensez à utiliser un hydrofuge sur tous les carreaux avant de réaliser les joints.



BLANC CRAQUELÉ N°10
MEB1020C10 **I2C M**



IVOIRE CRAQUELÉ N°7
MEB1020C07 **I2C M**



GRIS FONCÉ N°33
MEB1020C33 **I2C M**



BLEU CHINOIS N°20
MEB1020C20 **I2C M**




TURQUOISE N°13
MEB1020C13 **I2C M**



VERT FONCÉ N°2
MEB1020C02 **I2C M**



TABAC N°86
MEB1020C86 **I2C M**



LES CLASSIQUES

10 x 20 cm
Épaisseur : 8 mm



BLANC N°0
MEB1020C00 **I0C M**




IVOIRE N°8
MEB1020C08 **I2C M**



GRIS PERLE N°83
MEB1020C83 **I2C M**



GRIS CLAIR N°3
MEB1020C03 **I2C M**



NOIR N°32
MEB1020C32 **I2C M**

LES MATS



BLANC MAT N°100
MEB1020C100 **I2C M**



NOIR MAT N°132
MEB1020C132 **I2C M**

LES TENDANCES




BLEU DE SÈVRES N°81
MEB1020C81 **I2C M**



CARREAUX BISEAUTÉS

7,5 x 22,5 cm
Épaisseur : 10 mm
60 pièces / boîte soit 1 m²
Biseau original à l'ancienne



LES CLASSIQUES



BLANC N°0
MEB7522C00 **I2C M**



IVOIRE N°8
MEB7522C08 **I2C M**



GRIS PERLE N°83
MEB7522C83 **I2C M**



NOIR N°32
MEB7522C32 **I2C M**

LES CRAQUELÉS

■ Pensez à utiliser un hydrofuge sur tous les carreaux avant de réaliser les joints.



BLANC CRAQUELÉ N°10
MEB7522C10 **I2C M**



BLUE JEAN N°84
MEB7522C84 **I2C M**



VERT FONCÉ N°2
MEB7522C02 **I2C M**



GRIS FONCÉ N°33
MEB7522C33 **I2C M**



BLEU CHINOIS N°20
MEB7522C20 **I2C M**




TUQUOISE N°13
MEB7522C13 **I2C M**


LES MATS



BLANC MAT N°100
MEB7522C100 **I2C M**



NOIR MAT N°132
MEB7522C132 **I2C M**



CARREAUX BISEAUTÉS


15 x 15 cm
Épaisseur : 9 mm
44 pièces / boîte soit 1m²

LE CLASSIQUE

Ep. 9 mm (total) | Ep. 6 mm (tranche)



BLANC N°0
MEB1515C00 **10C M**



MINI-MÉTRO MOSAÏQUES

Plaque 30 x 30 cm
Dimension carreau 5 x 10 cm
Épaisseur : 6 mm
11 plaques/boîte



BLANC N°0
MEB0510D00 **20C B**
MEB0510D00P **3H P**

MAXI-MÉTRO CARREAUX

10 x 40 cm
Épaisseur : 12 mm
25 pièces/m²

Ep.12 mm (total) | Ep. 9 mm (tranche)

LES CLASSIQUES



BLANC N°0
MEB1040C00 **10C M**



NOIR N°32
MEB1040C32 **12C M**


LES MATS



BLANC MAT N°100
MEB1040C100 **12C M**



NOIR MAT N°132
MEB1040C132 **12C M**



NOIR N°32
MEB0510D32 **21C B**
MEB0510D32P **4H P**

* Ces pièces sont fabriquées artisanalement par moulage dans le respect de l'Art Déco. La dimension exacte (pige) est susceptible de varier de quelques millimètres.



PIÈCES DE FINITION



- 9** ANGLE EXTÉRIEUR DE CIMAISE MOULURÉE
MESEXMAXX **6C P**
- 10** ANGLE EXTÉRIEUR DE BAGUETTE
MESEXBAAXX **6C P**
- 11** ANGLE INTÉRIEUR DE GORGE
MESINGOXX **6C P**
(disponible sur quelques coloris)

	1 CIMAISE DROITE 5 x 15 cm	2 ANGLE D'ENCADREMENT DE CIMAISE DROITE 5 x 5 cm	3 CIMAISE MOULURÉE 5 x 15 cm	4 PLINTHE LILLOISE 15 x 15 cm
LES CLASSIQUES				
BLANC N°0	MEF0515D00 3C P	MEF0505A00 6C P	MEF0515M00 3C P	MEF1515P00 6C P
IVOIRE N°8	MEF0515D08 3C P	MEF0505A08 6C P	MEF0515M08 3C P	MEF1515P08 6C P
GRIS PERLE N°83	MEF0515D83 3C P	MEF0505A83 6C P	MEF0515M83 3C P	MEF1515P83 6C P
GRIS CLAIR N°3	MEF0515D03 3C P	MEF0505A03 6C P	MEF0515M03 3C P	MEF1515P03 6C P
NOIR N°32	MEF0515D32 3C P	MEF0505A32 6C P	MEF0515M32 3C P	MEF1515P32 6C P
LIE DE VIN N°19	MEF0515D19 3C P	MEF0505A19 6C P	MEF0515M19 3C P	MEF1515P19 6C P
SOURIS N°38	MEF0515D38 3C P	MEF0505A38 6C P	MEF0515M38 3C P	MEF1515P38 6C P
ACQUA N°40	MEF0515D40 3C P	MEF0505A40 6C P	MEF0515M40 3C P	MEF1515P40 6C P
LES CRAQUELÉS				
BLANC CRAQUELÉ N°10	MEF0515D10 3C P	MEF0505A10 6C P	MEF0515M10 3C P	MEF1515P10 6C P
IVOIRE CRAQUELÉ N°7	MEF0515D07 3C P	MEF0505A07 6C P	MEF0515M07 3C P	MEF1515P07 6C P
BLUE JEAN N°84	MEF0515D84 3C P	MEF0505A84 6C P	MEF0515M84 3C P	MEF1515P84 6C P
GRIS FONCÉ N°33	MEF0515D33 3C P	MEF0505A33 6C P	MEF0515M33 3C P	MEF1515P33 6C P
TABAC N°86	MEF0515D86 3C P	MEF0505A86 6C P	MEF0515M86 3C P	MEF1515P86 6C P
KAKI N°85	MEF0515D85 3C P	MEF0505A85 6C P	MEF0515M85 3C P	MEF1515P85 6C P
VERT FONCÉ N°2	MEF0515D02 3C P	MEF0505A02 6C P	MEF0515M02 3C P	MEF1515P02 6C P
TURQUOISE N°13	MEF0515D13 3C P	MEF0505A13 6C P	MEF0515M13 3C P	MEF1515P13 6C P
BLEU CHINOIS N°20	MEF0515D20 3C P	MEF0505A20 6C P	MEF0515M20 3C P	MEF1515P20 6C P
LES TENDANCES				
POMME N°60	MEF0515D60 4C P	MEF0505A60 7C P	MEF0515M60 4C P	MEF1515P60 7C P
ORANGE N°62	MEF0515D62 4C P	MEF0505A62 7C P	MEF0515M62 4C P	MEF1515P62 7C P
ROUGE VIF N°5	MEF0515D05 4C P	MEF0505A05 7C P	MEF0515M05 4C P	MEF1515P05 7C P
LAVANDE N°64	MEF0515D64 4C P	MEF0505A64 7C P	MEF0515M64 4C P	MEF1515P64 7C P
BLEU DE SÈVRES N°81	MEF0515D81 3C P	MEF0505A81 6C P	MEF0515M81 3C P	MEF1515P81 6C P
PETROLE N°30	MEF0515D30 3C P	MEF0505A30 6C P	MEF0515M30 3C P	MEF1515P30 6C P
LES MATS				
BLANC MAT N°100	MEF0515D100 3C P	MEF0505A100 6C P	MEF0515M100 3C P	MEF1515P100 6C P
NOIR MAT N°132	MEF0515D132 3C P	MEF0505A132 6C P	MEF0515M132 3C P	MEF1515P132 6C P
BLEU GLACIER MAT N°111	MEF0515D111 3C P	MEF0505A111 6C P	MEF0515M111 3C P	MEF1515P111 6C P
MARRON GLACÉ MAT N°112	MEF0515D112 3C P	MEF0505A112 6C P	MEF0515M112 3C P	MEF1515P112 6C P
BLEU MARINE MAT N°101	MEF0515D101 3C P	MEF0505A101 6C P	MEF0515M101 3C P	MEF1515P101 6C P
SAUGE MAT N°114	MEF0515D114 3C P	MEF0505A114 6C P	MEF0515M114 3C P	MEF1515P114 6C P
ROSE POWDRÉ MAT N°115	MEF0515D115 3C P	MEF0505A115 6C P	MEF0515M115 3C P	MEF1515P115 6C P

AUTRES COLORIS ET AUTRES PIÈCES : Fabrication spéciale sur demande, nous consulter.

** Ces pièces sont fabriquées artisanalement, par moulage dans le respect de l'Art Déco. La dimension exacte (pige) est susceptible de varier de quelques millimètres.*

PIÈCES DE FINITION



Voir les produits en page 26

5
BAGUETTE
D'ANGLE EXTÉRIEUR
2,5 x 15 cm

6
GORGE
D'ANGLE INTÉRIEUR
2,5 x 15 cm

7
ANGLE EXTÉRIEUR
DE PLINTHE
LILLOISE

8
ANGLE INTÉRIEUR
DE PLINTHE
LILLOISE

LES CLASSIQUES

BLANC N°0	MEF2515B00 3C P	MEF2515G00 3C P	MESEXPLA00 7C P	MESINPLA00 7C P
IVOIRE N°8	MEF2515B08 3C P	MEF2515G08 3C P	MESEXPLA08 7C P	MESINPLA08 7C P
GRIS PERLE N°83	MEF2515B83 3C P	MEF2515G83 3C P	MESEXPLA83 7C P	MESINPLA83 7C P
GRIS CLAIR N°3	MEF2515B03 3C P	MEF2515G03 3C P	MESEXPLA03 7C P	MESINPLA03 7C P
NOIR N°32	MEF2515B32 3C P	MEF2515G32 3C P	MESEXPLA32 7C P	MESINPLA32 7C P
LIE DE VIN N°19	MEF2515B19 3C P	MEF2515G19 3C P	MESEXPLA19 7C P	MESINPLA19 7C P
SOURIS N°38	MEF2515B38 3C P	MEF2515G38 3C P	MESEXPLA38 7C P	MESINPLA38 7C P
ACQUA N°40	MEF2515B40 3C P	MEF2515G40 3C P	MESEXPLA40 7C P	MESINPLA40 7C P

LES CRAQUELÉS

BLANC CRAQUELÉ N°10	MEF2515B10 3C P	MEF2515G10 3C P	MESEXPLA10 7C P	MESINPLA10 7C P
IVOIRE CRAQUELÉ N°7	MEF2515B07 3C P	MEF2515G07 3C P	MESEXPLA07 7C P	MESINPLA07 7C P
BLUE JEAN N°84	MEF2515B84 3C P	MEF2515G84 3C P	MESEXPLA84 7C P	MESINPLA84 7C P
GRIS FONCÉ N°33	MEF2515B33 3C P	MEF2515G33 3C P	MESEXPLA33 7C P	MESINPLA33 7C P
TABAC N°86	MEF2515B86 3C P	MEF2515G86 3C P	MESEXPLA86 7C P	MESINPLA86 7C P
KAKI N°85	MEF2515B85 3C P	MEF2515G85 3C P	MESEXPLA85 7C P	MESINPLA85 7C P
VERT FONCÉ N°2	MEF2515B02 3C P	MEF2515G02 3C P	MESEXPLA02 7C P	MESINPLA02 7C P
TURQUOISE N°13	MEF2515B13 3C P	MEF2515G13 3C P	MESEXPLA13 7C P	MESINPLA13 7C P
BLEU CHINOIS N°20	MEF2515B20 3C P	MEF2515G20 3C P	MESEXPLA20 7C P	MESINPLA20 7C P

LES TENDANCES

POMME N°60	MEF2515B60 4C P	MEF2515G60 4C P	MESEXPLA60 7C P	MESINPLA60 7C P
ORANGE N°62	MEF2515B62 4C P	MEF2515G62 4C P	MESEXPLA62 7C P	MESINPLA62 7C P
ROUGE VIF N°5	MEF2515B05 4C P	MEF2515G05 4C P	MESEXPLA05 7C P	MESINPLA05 7C P
LAVANDE N°64	MEF2515B64 4C P	MEF2515G64 4C P	MESEXPLA64 7C P	MESINPLA64 7C P
BLEU DE SÈVRES N°81	MEF2515B81 3C P	MEF2515G81 3C P	MESEXPLA81 7C P	MESINPLA81 7C P
PETROLE N°30	MEF2515B30 3C P	MEF2515G30 3C P	MESEXPLA30 7C P	MESINPLA30 7C P

LES MATS

BLANC MAT N°100	MEF2515B100 3C P	MEF2515G100 3C P	MESEXPLA100 7C P	MESINPLA100 7C P
NOIR MAT N°132	MEF2515B132 3C P	MEF2515G132 3C P	MESEXPLA132 7C P	MESINPLA132 7C P
BLEU GLACIER MAT N°111	MEF2515B111 3C P	MEF2515G111 3C P	MESEXPLA111 7C P	MESINPLA111 7C P
MARRON GLACÉ MAT N°112	MEF2515B112 3C P	MEF2515G112 3C P	MESEXPLA112 7C P	MESINPLA112 7C P
BLEU MARINE MAT N°101	MEF2515B101 3C P	MEF2515G101 3C P	MESEXPLA101 7C P	MESINPLA101 7C P
SAUGE MAT N°114	MEF2515B114 3C P	MEF2515G114 3C P	MESEXPLA114 7C P	MESINPLA114 7C P
ROSE POUDRÉ MAT N°115	MEF2515B115 3C P	MEF2515G115 3C P	MESEXPLA115 7C P	MESINPLA115 7C P

AUTRES COLORIS ET AUTRES PIÈCES : Fabrication spéciale sur demande, nous consulter.

CARREAUX MÉTRO EN GRÈS CÉRAME ÉMAILLÉ

Carreau 7,5 x 15 cm
Épaisseur : 9 mm - 88 pièces/m²
60 pièces / boîte soit 0,68 m²



BLANC
MEB7515G00 **I2C M**

INGELIF

Autres couleurs disponibles
sur demande

PLINTHES

10 x 20 cm et 7,5 x 20 cm
Épaisseur : 8 mm




BRUN N°1 - 10 x 20 cm
PLF1020B01P **2H P**
PLF1020B01 **I3C B** (La boîte de 72 pièces)



NOIR N°32 - 10 x 20 cm
PLF1020N32P **2H P**
PLF1020N32 **I3C B** (La boîte de 72 pièces)



NOIR MAT N°132 - 10 x 20 cm
PLF1020N132P **2H P**
PLF1020N132 **I3C B** (La boîte de 72 pièces)



BRUN N°1 - 7,5 x 20 cm
PLF7520B01P **2H P**
PLF7520B01 **I4C B** (La boîte de 87 pièces)



NOIR N°32 - 7,5 x 20 cm
PLF7520N32P **2H P**
PLF7520N32 **I4C B** (La boîte de 87 pièces)



NOIR MAT N°132 - 7,5 x 20 cm
PLF7520N132P **2H P**
PLF7520N132 **I4C B** (La boîte de 87 pièces)

— MÉTRO LONDON —





MÉTRO LONDON

Épaisseur : 9 mm
59 pièces/m²

4 coloris, 4 décors, 4 frises
pour des solutions déco à l'infini !
So British...



MÉTRO LONDON 13 x 13 BLANC
MEL1313DU00 **I2C M**



MÉTRO LONDON 13 x 13 LIE DEVIN
MEL1313DU19 **I6C M**




MÉTRO LONDON 13 x 13 GRIS
MEL1313DU23 **I6C M**



MÉTRO LONDON 13 x 13 NOIR
MEL1313DU32 **I6C M**

COVENT GARDEN



DÉCOR 13 x 13 cm

- BLANC MELI313DC01 3C P
- LIE DE VIN MELI313DC05 3C P
- GRIS MELI313DC09 3C P
- NOIR MELI313DC13 3C P

FRISE 7 x 13 cm

- BLANC MEL0713DF01 3C P
- LIE DE VIN MEL0713DF05 3C P
- GRIS MEL0713DF09 3C P
- NOIR MEL0713DF13 3C P



MARYLEBONE



DÉCOR 13 x 13 cm

- BLANC MELI313DC02 3C P
- LIE DE VIN MELI313DC06 3C P
- GRIS MELI313DC10 3C P
- NOIR MELI313DC14 3C P

FRISE 7 x 13 cm

- BLANC MEL0713DF02 3C P
- LIE DE VIN MEL0713DF06 3C P
- GRIS MEL0713DF10 3C P
- NOIR MEL0713DF14 3C P



PICCADILLY CIRCUS



DÉCOR 13 x 13 cm

- BLANC MELI313DC03 3C P
- LIE DE VIN MELI313DC07 3C P
- GRIS MELI313DC11 3C P
- NOIR MELI313DC15 3C P

FRISE 7 x 13 cm

- BLANC MEL0713DF03 3C P
- LIE DE VIN MEL0713DF07 3C P
- GRIS MEL0713DF11 3C P
- NOIR MEL0713DF15 3C P



SOHO SQUARE



DÉCOR 13 x 13 cm

- BLANC MELI313DC04 3C P
- LIE DE VIN MELI313DC08 3C P
- GRIS MELI313DC12 3C P
- NOIR MELI313DC16 3C P

FRISE 7 x 13 cm

- BLANC MEL0713DF04 3C P
- LIE DE VIN MEL0713DF08 3C P
- GRIS MEL0713DF12 3C P
- NOIR MEL0713DF16 3C P



— MÉTRO NEW-YORK —




CARREAU 10 x 10 cm

Épaisseur : 8 mm - 100 pièces/m²



MÉTRO BISEAUTÉ "BROOKLYN"
BLANC BRILLANT
MEN1010BC00 12C M



MÉTRO BISEAUTÉ "BROOKLYN"
GRIS
MEN1010BC23 16C M



MÉTRO BISEAUTÉ "BROOKLYN"
NOIR BRILLANT
MEN1010BC32 16C M



MÉTRO BISEAUTÉ "BROOKLYN"
BLANC MAT
MEN1010BC100 16C M



MÉTRO BISEAUTÉ "BROOKLYN"
LIE DE VIN
MEN1010BC19 16C M



MÉTRO BISEAUTÉ "BROOKLYN"
NOIR MAT
MEN1010BC132 16C M

Osez les joints colorés !

Découvrez toutes nos références en page 328.

PIÈCES DE FINITION ET UNIS



METRO
Moulure
Gamme New York
5 x 30 cm



METRO
Plinthe
Gamme New York
15 x 30 cm



METRO
Bullnose
Gamme New York
10 x 30 cm



METRO
Plat
Gamme New York
10 x 30 cm
33 pièces/m²

BLANC N°00

MEN0530MC00 **7C P**

MEN1530PC00 **8C P**

MEN1030BC00 **5C P**

MEN1030PC00 **16C M**

GRIS N°23

MEN0530MC23 **7C P**

MEN1530PC23 **8C P**

MEN1030BC23 **5C P**

MEN1030PC23 **16C M**

LIE DEVIN N°19

MEN0530MC19 **7C P**

MEN1530PC19 **8C P**

MEN1030BC19 **5C P**

MEN1030PC19 **16C M**


NOIR N°32

MEN0530MC32 **7C P**

MEN1530PC32 **8C P**

MEN1030BC32 **5C P**

MEN1030PC32 **16C M**



BROADWAY



CARREAU 10 x 10 cm

Épaisseur : 8 mm - 100 pièces/m²



METRO PLAT "BROADWAY"
BLANC BRILLANT
MEN1010PC00 **12C M**



METRO PLAT "BROADWAY"
GRIS
MEN1010PC23 **16C M**



METRO PLAT "BROADWAY"
NOIR BRILLANT
MEN1010PC32 **16C M**



METRO PLAT "BROADWAY"
BLANC MAT
MEN1010PC100 **16C M**



METRO PLAT "BROADWAY"
LIE DEVIN
MEN1010PC19 **16C M**



METRO PLAT "BROADWAY"
NOIR MAT
MEN1010PC132 **16C M**

ROCKEFELLER



CARREAU 10 x 10 cm

Épaisseur : 8 mm - 100 pièces/m²




METRO BISEAUTÉ x 4
"ROCKEFELLER" - BLANC BRILLANT
MEN1010B4C00 **IIC M**



METRO BISEAUTÉ x 4
"ROCKEFELLER" - GRIS
MEN1010B4C23 **IIC M**




METRO BISEAUTÉ x 4
"ROCKEFELLER" - NOIR BRILLANT
MEN1010B4C32 **IIC M**



METRO BISEAUTÉ x 4
"ROCKEFELLER" - BLANC MAT
MEN1010B4C100 **IIC M**



METRO BISEAUTÉ x 4
"ROCKEFELLER" - LIE DE VIN
MEN1010B4C19 **IIC M**




METRO BISEAUTÉ x 4
"ROCKEFELLER" - NOIR MAT
MEN1010B4C132 **IIC M**



Manhatile

racés, chics, soignés.


Les carreaux Manhatile signent la nouvelle élégance contemporaine.
Originale et intemporelle. Efficace et raffinée ■



Carreau 15 x 15 cm
Mat p. 47 - Brillant p. 49




Listel 1 x 15 cm
Mat p. 47 - Brillant p. 49



Carreau 7,5 x 15 cm
Mat p. 47 - Brillant p. 49



Carreau 10 x 40 cm
p. 51




Carreau 7,5 x 22,5 cm
Mat p. 47 - Brillant p. 49



Mosaïque 30 x 30 cm
(Carreaux 5 x 10 cm)
p. 50

MANHATILES




Cette ligne de carreaux est la gamme qui manquait encore à la décoration :
épurés à l'extrême et d'une extrême élégance, les mats sont de vrais mats et les brillants de vrais brillants.

Les teintes subtiles, chics et raffinées ont été étudiées pour s'accorder aux intérieurs les plus traditionnels comme aux plus tendances et s'assortissent aux coloris les plus variés.

Le style est impeccable, le toucher sensuel, l'effet sobre ou sophistiqué.

Avec Manhatile, vous composez des ambiances soignées et inspirées, qu'elles soient ultra classiques ou ultra design, minimalistes ou baroques.

Vous pouvez même oser le mélange des deux ! ■





15 x 15 cm - 7,5 x 22,5 cm - 1 x 15 cm - 7,5 x 15 cm
Épaisseur : 6 mm



44 pièces/m² **PLAT 15 x 15 cm**

PLAT 7,5 x 22,5 cm 60 pièces/m²




BLANC MAT N°100
MAN7522C100 **6H M**



GRIS PERLE MAT N°183
MAN7522C183 **6H M**



IVOIRE MAT N°108
MAN7522C108 **6H M**



NOIR MAT N°132
MAN7522C132 **6H M**



BLANC MAT N°100
MAN1515C100 **6H M**



GRIS PERLE MAT N°183
MAN1515C183 **6H M**



IVOIRE MAT N°108
MAN1515C108 **6H M**



NOIR MAT N°132
MAN1515C132 **6H M**

LISTEL 1 x 15 cm



BLANC MAT N°100
MAF1215L100 **1H P**



GRIS PERLE MAT N°183
MAF1215L183 **1H P**



IVOIRE MAT N°108
MAF1215L108 **1H P**



NOIR MAT N°132
MAF1215L132 **1H P**

PLAT 7,5 x 15 cm 88 pièces/m²



BLANC MAT N°100
MAN7515C100 **6H M**



GRIS PERLE MAT N°183
MAN7515C183 **6H M**



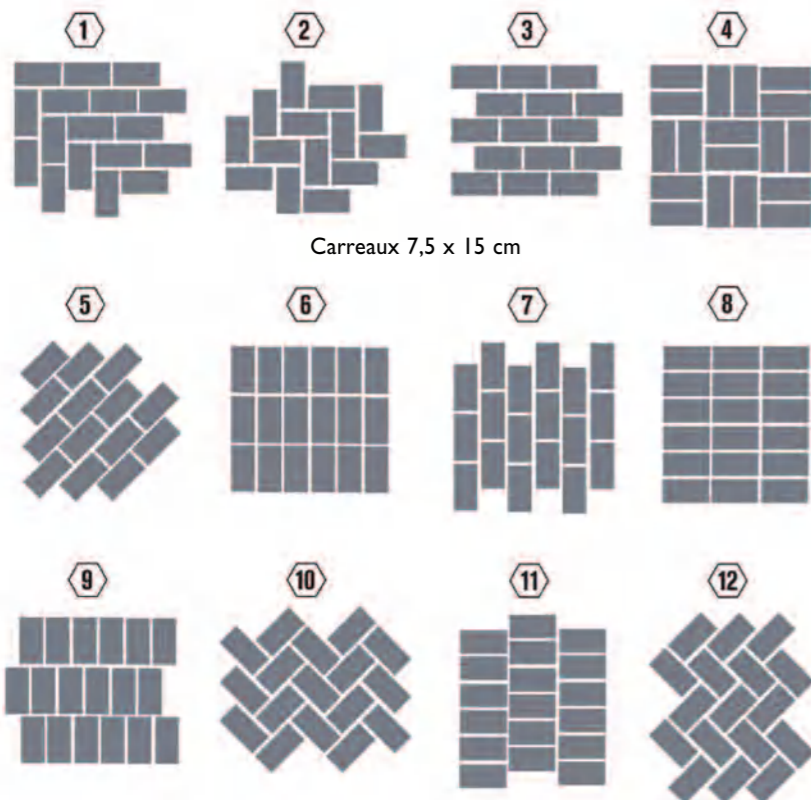
IVOIRE MAT N°108
MAN7515C108 **6H M**



NOIR MAT N°132
MAN7515C132 **6H M**

1 carreau (7,5 x 15 cm)

12 façons de le poser, à vous de jouer !



Carreaux 7,5 x 15 cm



BRILLANTS

15 x 15 cm - 7,5 x 22,5 cm - 1 x 15 cm - 7,5 x 15 cm
Épaisseur : 6 mm



44 pièces/m² **PLAT 15 x 15 cm**

PLAT 7,5 x 22,5 cm 60 pièces/m²




BLANC BRILLANT N°0
MAN7522C00 **5H M**



GRIS PERLE BRILLANT N°83
MAN7522C83 **6H M**



IVOIRE BRILLANT N°8
MAN7522C08 **6H M**



NOIR BRILLANT N°32
MAN7522C32 **6H M**



BLANC BRILLANT N°0
MAN1515C00 **5H M**



GRIS PERLE BRILLANT N°83
MAN1515C83 **6H M**



IVOIRE BRILLANT N°8
MAN1515C08 **6H M**



NOIR BRILLANT N°32
MAN1515C32 **6H M**

LISTEL 1 x 15 cm



BLANC BRILLANT N°0
MAF1215L00 **1H P**



GRIS PERLE BRILLANT N°83
MAF1215L83 **1H P**



IVOIRE BRILLANT N°8
MAF1215L08 **1H P**



NOIR BRILLANT N°32
MAF1215L32 **1H P**

PLAT 7,5 x 15 cm 88 pièces/m²




BLANC BRILLANT N°0
MAN7515C00 **5H M**



GRIS PERLE BRILLANT N°83
MAN7515C83 **6H M**



IVOIRE BRILLANT N°8
MAN7515C08 **6H M**



NOIR BRILLANT N°32
MAN7515C32 **6H M**



BRILLANTS

MINI-MANHATILES MOSAÏQUE


Plaque 30 x 30 cm

Dimension carreau : 5 x 10 cm - Épaisseur : 6 mm

11 plaques/boîte



BLANC BRILLANT N°0
MAN0510D00 **9H B**
MAN0510D00P **3H P**



NOIR BRILLANT N°32
MAN0510D32 **10H B**
MAN0510D32P **4H P**

MATS ET BRILLANTS

MAXI-MANHATILES

Carreaux 10 x 40 cm


Épaisseur : 9 mm

25 pièces/m²

PLAT 10 x 40 cm




BLANC MAT N°100
MAN1040C100 **6H M**



NOIR MAT N°132
MAN1040C132 **6H M**



BLANC BRILLANT N°0
MAN1040C00 **5H M**



NOIR BRILLANT N°32
MAN1040C32 **6H M**




COLORS

Carreaux 7,5 x 15 cm
Épaisseur : 6 mm
88 pièces/m²
Fond blanc

CARREAUX 7,5 x 15 cm

PATCHWORK - Mélange aléatoire de 27 modèles



RELIEF
MAN7515CREL1 6H M



COLORS

Carreaux 7,5 x 15 cm
Épaisseur : 6 mm
88 pièces/m²
Fond blanc

CARREAUX 7,5 x 15 cm

PATCHWORK - Mélange aléatoire de 15 modèles



LIBERTY SUN
MAN7515CLS02 6H M




3D - ECLIPSE

Carreaux 15 x 15 cm
Épaisseur : 8 mm
44 pièces/m²
Hauteur totale : 23 mm

LES BRILLANTS



ECLIPSE BLANC BRILLANT N°0
MAN15153DE00 **7H M**



ECLIPSE NOIR BRILLANT N°32
MAN15153DE32 **7H M**



LES MATS



ECLIPSE BLANC MAT N°100
MAN15153DE100 **7H M**



ECLIPSE NOIR MAT N°132
MAN15153DE132 **7H M**



ECLIPSE BLEU MARINE MAT N°101
MAN15153DE101 **7H M**



Le 3D :

Non, ce n'est pas un simple effet de mode.
Largeur, hauteur & profondeur.
Une petite touche de fun pour donner du relief à votre vie ! ■

3D - FUJI

Carreaux 15 x 15 cm
Épaisseur : 8 mm - 44 pièces/m² - Hauteur totale : 29 mm

LES BRILLANTS




FUJI BLANC BRILLANT N°0
MAN15153DF00 **7H M**



FUJI NOIR BRILLANT N°32
MAN15153DF32 **7H M**




LES MATS



FUJI BLANC MAT N°100
MAN15153DF100 **7H M**



FUJI NOIR MAT N°132
MAN15153DF132 **7H M**



FUJI BLEU MARINE MAT N°101
MAN15153DF101 **7H M**


LES METALLIQUES



FUJI CHROME N°45
MAN15153DF45
5C P



FUJI OR N°46
MAN15153DF46
5C P



3D - ECRIN

Carreaux 15 x 15 cm
Épaisseur : 8 mm - 44 pièces/m² - Hauteur totale : 12 mm

LES BRILLANTS



ECRIN BLANC BRILLANT N°0
MAN15153DN00 **7H M**



ECRIN NOIR BRILLANT N°32
MAN15153DN32 **7H M**




LES MATS



ECRIN BLANC MAT N°100
MAN15153DN100 **7H M**



ECRIN NOIR MAT N°132
MAN15153DN132 **7H M**



ECRIN BLEU MARINE MAT N°101
MAN15153DN101 **7H M**




3D - COUSSIN

Carreaux 15 x 15 cm

Épaisseur : 8 mm - 44 pièces/m² - Hauteur totale : 12 mm


LES BRILLANTS



COUSSIN NOIR BRILLANT N°32
MAN1515CC32 6H M



COUSSIN OR VIEILLI BRILLANT N°49
MAN1515CC49 7H M




LES MATS



COUSSIN BLANC MAT N°100
MAN1515CC100 6H M




COUSSIN NOIR MAT N°132
MAN1515CC132 6H M



COUSSIN ROSE POUDRÉ MAT N°115
MAN1515CC115 6H M



COUSSIN TURQUOISE MAT N°123
MAN1515CC123 6H M



3D - COUSSIN

Carreaux 15 x 15 cm

Épaisseur : 8 mm - 44 pièces/m² - Hauteur totale : 12 mm

LES IRISÉS





COUSSIN IVOIRE IRISÉ N°71
MAN1515CC71 7H M



COUSSIN ROSE IRISÉ N°70
MAN1515CC70 7H M



COUSSIN CUIVRE IRISÉ N°72
MAN1515CC72 7H M







Terracim, Doux, harmonieux, audacieux !



Carreaux "DÉCORS"
p. 61



Carreaux "UNIS"
p. 62

Les carreaux Terracim se prêteront à toutes vos envies sans risque de fausse note : les coloris sont subtils, les tonalités douces, les camaïeux étudiés, les motifs toujours impeccables en tapis ou ultra-tendance en panachages audacieux.

Un conseil ? Osez les mélanger, les opposer, les froter à une ambiance ultra contemporaine : c'est LA tendance qui leur va bien !

Bref, osez tout et surtout... Faites-vous plaisir ! ■

ATTENTION !

Cette série de décors, réalisée à la main, peut comporter des variations de nuances d'une cuisson à l'autre, des manques ou des sur-épaisseurs dus à la structure du support de fond. Ces petites imperfections font partie des caractéristiques de cette collection et ne constituent en aucun cas sujet à réclamation. Ces carreaux sont des faïences murales et non des carreaux de ciment.



Épaisseur : 10 mm
! Utilisation murale uniquement

TERRACIM

DÉCORS

CARRELAGE FAÏENCE

FRISE THÉA - 7,5 x 15 cm
TRC7515F01 7C P



AGNANE - 15 x 15 cm
TRC1515D03 7C P

FRISE MÉLIE - 7,5 x 15 cm
TRC7515F02 7C P



ALCIDE - 15 x 15 cm
TRC1515D04 7C P

FRISE MÉLIE - 7,5 x 15 cm
TRC7515F02 7C P



ADÉLIE - 15 x 15 cm
TRC1515D02 7C P

FRISE THÉA - 7,5 x 15 cm
TRC7515F01 7C P



ACANTHE - 15 x 15 cm
TRC1515D01 7C P

UNIS

CARRELAGE FAÏENCE

Épaisseur : 10 mm
! Utilisation murale uniquement



CARREAUX 15 x 15 cm

44 pièces/m²



NOIR - 15 x 15 cm
TRC1515C32 **IIC M**



CRÈME - 15 x 15 cm
TRC1515C01 **IIC M**




BLANC - 15 x 15 cm
TRC1515C00 **IIC M**



GRIS - 15 x 15 cm
TRC1515C03 **IIC M**

CARREAUX 7,5 x 15 cm

88 pièces/m²



NOIR - 7,5 x 15 cm
TRC7515C32 **IIC M**



CRÈME - 7,5 x 15 cm
TRC7515C01 **IIC M**



BLANC - 7,5 x 15 cm
TRC7515C00 **IIC M**



GRIS - 7,5 x 15 cm
TRC7515C03 **IIC M**



JUNGLE

Diffusion Céramique vous propose
une nouvelle collection haute couture !



Ces carreaux de céramiques sont peints à la main par notre artiste céramiste dans son atelier de Salernes, la capitale de la faïence en France.

La peinture à la main est réalisée sur de l'émail non cuit, la réalisation du dessin prend plus d'une heure. Ce travail d'artiste terminé, le carreau peut enfin être cuit au four. Bien que le dessin soit identique, les coups de pinceau différent d'un carreau à l'autre vous garantissant ainsi l'unicité de chacun de ces carreaux. Notre artiste s'est inspirée de la tendance jungle sauvage pour réaliser ces carreaux uniques et hauts en couleurs.

Si vous n'avez toujours pas répondu à l'appel du monde sauvage, il est temps de le faire avec ces bijoux Made in France qui ajouteront à n'importe quelle pièce une touche luxuriante, prestigieuse et originale ! ■



JUNGLE

Carreaux faïence 15 x 15 cm
Épaisseur : 10 mm

Décor peint
à la main

! Utilisation murale uniquement



LA SALSA DU PAPAGAYO
TRC1515JUN1 17€ P



LA JAVA DU CACATOES
TRC1515JUN2 17€ P



LA PARADE DU PAON BLEU
TRC1515JUN3 17€ P



EXPÉDITION DANS LA JUNGLE
TRC1515JUN4 17€ P

LES ESSENTIELS

Carreaux 20 x 20 cm

Épaisseur : 8 mm

35 pièces / boîte soit 1,40 m²

ou 40 pièces / boîte soit 1,60 m²

Nous consulter, dans la limite des stocks disponibles !

**FAÏENCE
ÉMAILLÉE**

Uniquement
MURAL

LES BRILLANTS

LES MATS



BLANC
BAS2020C00B **1G M**



IVOIRE
BAS2020C01B **2G M**



GRIS
BAS2020C09B **2G M**



JAUNE
BAS2020C02B **2G M**



ORANGE
BAS2020C03B **2G M**



ROUGE
BAS2020C06B **5G M**



BLEU CIEL
BAS2020C04B **2G M**



INDIGO
BAS2020C05B **2G M**



VERT ANGLAIS
BAS2020C07B **2G M**



AUBERGINE
BAS2020C08B **2G M**



NOIR
BAS2020C10B **2G M**



BLANC
BAS2020C00M **1G M**



IVOIRE
BAS2020C01M **2G M**



GRIS
BAS2020C09M **2G M**



ORANGE
BAS2020C03M **2G M**



ROUGE
BAS2020C06M **5G M**



BLEU CIEL
BAS2020C04M **2G M**



INDIGO
BAS2020C05M **2G M**



VERT ANGLAIS
BAS2020C07M **2G M**



AUBERGINE
BAS2020C08M **2G M**



NOIR
BAS2020C10M **2G M**






LES ESSENTIELS

Carreaux 20 x 20 cm
Épaisseur : 8 mm
25 pièces / boîte soit 1 m²


GRÈS CÉRAME
ÉMAILLÉ

Usage SOL & MUR


GRÈS CÉRAME ÉMAILLÉ



BLANC
BAS2020GRCBL 2G M



BEIGE
BAS2020GRCBE 2G M




GRIS
BAS2020GRCGR 2G M



BLEU TURQUOISE
BAS2020GRCTU 2G M



BLEU FONCÉ
BAS2020GRCBF 5G M



NOIR
BAS2020GRCNO 5G M

3D - YIN & YANG


Convient pour
SOL & MURS

SO YANG

PATCHWORK - Mélange aléatoire de 12 modèles

GRES CERAME SO YANG BLANC
GRC0930SOB 



Carreaux 9 x 30 cm
Épaisseur : 8 mm
30 pièces / boîte soit 0,81 m²



SO YIN

PATCHWORK - Mélange aléatoire de 12 modèles

GRES CERAME SO YIN NOIR
GRC0930SON 



ÉCAILLES DE POISSON

Carreaux 14 x 16 cm
Épaisseur : Brillant 8 mm
Relief 9 mm

LES BRILLANTS

36 pièces / boîte soit 0,46 m²



ARCTIQUE
BAS1416EPBAR 8H M



BALTIQUE
BAS1416EPBBA 8H M



BERMUDES
BAS1416EPBBE 8H M



CARAÏBES
BAS1416EPBCA 8H M



EGÉE
BAS1416EPBEG 8H M

LES RELIEFS


30 pièces / boîte soit 0,38 m²




DÉCOR ARCTIQUE
BAS1416EPRAR 8H M



DÉCOR BALTIQUE
BAS1416EPRBA 8H M




DÉCOR BERMUDES
BAS1416EPRBE 8H M



DÉCOR CARAÏBES
BAS1416EPRCA 8H M



DÉCOR EGÉE
BAS1416EPRÉG 8H M





NAVETTES



Carreaux 10 x 30 cm
Épaisseur : 6 mm à 8 mm
40 pièces / boîte soit 1 m²



NAVETTE BLANC MAT
BAS1030NBL I2C M



NAVETTE ROSE
BAS1030NRO I2C M



NAVETTE BRUME
BAS1030NBR I2C M



NAVETTE IVOIRE
BAS1030NIV I2C M



NAVETTE MENTHE
BAS1030NME I2C M



NAVETTE OLIVE
BAS1030NOL I2C M



Carreaux 10 x 30 cm
Épaisseur : 7,5 mm
33 pièces / boîte soit 1 m²

SKETCH

PATCHWORK - Mélange aléatoire de 8 modèles



SKETCH BLANC
BAS1030SKB 19C M



SKETCH IVOIRE
BAS1030SKI 19C M




SKETCH SAUGE
BAS1030SKS 19C M



SKETCH TAUPE
BAS1030SKT 19C M



SKETCH ACQUA
BAS1030SKA 19C M



SMALL HEXAGONE


Carreaux 10 x 11,6 cm
Épaisseur : 8 mm
64 pièces / boîte soit 0,55 m²

SMALL HEXAGONE

Grès cérame émaillé



SMALL HEXAGONE BLANC
BASHEX10WH 6D M




SMALL HEXAGONE NOIR
BASHEX10NO 6D M



SMALL HEXAGONE GRIS
BASHEX10GR 6D M




SMALL HEXAGONE BLEU
BASHEX10BL 6D M



SMALL HEXAGONE TAUPE
BASHEX10TA 6D M



SMALL HEXAGONE IVOIRE
BASHEX10IV 6D M



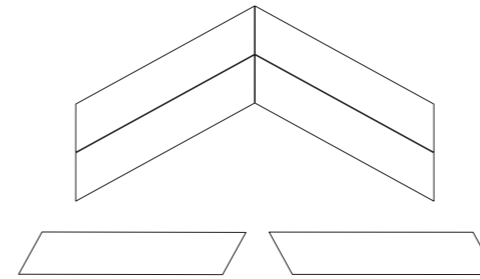
CHEVRONS

Carreaux 8 x 40 cm

Épaisseur : 9 mm

30 pièces / boîte soit 0,96 m²

50 % gauche / 50 % droite



**GRÈS CÉRAME
ÉMAILLÉ**


Usage SOL & MUR



CHEVRON BLANC
Mélange aléatoire de 32 modèles
GRC0840CHBL **7i B**



CHEVRON MARBRE BLANC
Mélange aléatoire de 24 modèles
GRC0840CHMB **7i B**



CHEVRON GRAPHITE
Mélange aléatoire de 32 modèles
GRC0840CHGR **7i B**




CHEVRON FRESNE
Mélange aléatoire de 32 modèles
GRC0840CHFR **7i B**



CHEVRON CHÊNE
Mélange aléatoire de 32 modèles
GRC0840CHCH **7i B**



CHEVRON CHATAIGNER
Mélange aléatoire de 32 modèles
GRC0840CHCA **7i B**





LE COIN DÉCO
EGILLÈZ


Carreaux 20 x 40 cm
Épaisseur : 9,5 mm
12 pièces / boîte soit 0,96 m²



EGILLÈZ BLANC NEIGE
BAS2040EBN 6A B




EGILLÈZ NUAGE
BAS2040ENU 6A B




EGILLÈZ NOIR
BAS2040ENO 6A B



EGILLÈZ BORDEAUX
BAS2040EBO 6A B



EGILLÈZ AQUA-MARINE
BAS2040EAQ 6A B



EGILLÈZ VERT
BAS2040EVE 6A B



NUANZIA


Carreaux 7,5 x 30 cm
Épaisseur : 10 mm
20 pièces / boîte soit 0,45 m²



PALETTE BLANCHE
BAS7530NUPW 8F B



PALETTE ROUGE
BAS7530NUPR 8F B



PALETTE VERTE
BAS7530NUPV 8F B



PALETTE BLEUE
BAS7530NUPB 8F B



SKIN

Carreaux 7,5 x 30 cm
Épaisseur : 8 mm
44 pièces / boîte soit 1 m²



SKIN BLANC
BAS7530SKB | 10C M



SKIN ÉCRU
BAS7530SKE | 12C M



SKIN JADE
BAS7530SKJ | 12C M



SKIN GRIS VELOURS
BAS7530SKG | 12C M



SKIN NOIR
BAS7530SKN | 12C M



TABLEAUX

Carreaux 60 x 120 cm rectifiés
Épaisseur : 8,5 mm
2 pièces / boîte soit 1,44 m²




COLIMAGE
GRC60120TCO 16i M



MAGNOLIA FOR EVER
GRC60120TME 16i M



PALME D'OR
GRC60120TPO 16i M




RÊVE BLEU
GRC60120TRB 16i M



PEINTURE BLEUE
GRC60120BL 12i M



PEINTURE SAUGE
GRC60120SA 12i M



PEINTURE GRISE
GRC60120GR 12i M



PEINTURE ROSE
GRC60120RO 12i M



PEINTURE BLANCHE
GRC60120BC 12i M


Quand le joint devient un élément de déco !




Pixel blanc brillant, joint Epoxy Cornflower 218




Pixel blanc brillant, joint Cimentaire Manhattan 01




PIXEL BLANC BRILLANT
GRC3030PIBB 35i B




PIXEL LAGON MAT
GRC3030PILM 35i B



PIXEL MIX BLEU
GRC3030PIMB 35i B



PIXEL MIX VERT
GRC3030PIMV 35i B



PIXEL METAL
GRC3030PIME 35i B

PIXEL

Carreaux 30,5 x 30,5 cm
Épaisseur : 9 mm
9 pièces / boîte soit 0,88 m²





GRÈS CÉRAME
PLEINE MASSE

Usage SOL & MUR

LE COIN DÉCO

RAYURE

Carreaux 7,5 x 30 cm
Épaisseur : 7 mm
27 pièces / boîte soit 0,61 m²

Misez tout
sur le joint !



RAYURE est un système de relations illimitées entre les formes et la matière. Les carreaux RAYURE sont gravés manuellement dans la masse répétant une séquence infinie de segments irréguliers. Dans ces segments creusés, vous avez l'opportunité d'y placer la couleur de joint que vous désirez pour créer un réseau infini de liens entre tous les carreaux. Une fois que les segments sont comblés par le joint, il devient impossible de distinguer les limites d'un carreau. La surface devient un jeu de lignes tel un tableau de Mondrian. Osez une couleur de joint qui contraste avec la couleur du carreau pour mettre en valeur votre œuvre ! ■

RAYURE LATTE



RAYURE LATTE
BAS7530RAL 3F B



RAYURE LATTE avec joints blancs

RAYURE CAPUCCINO



RAYURE CAPUCCINO
BAS7530RAC 3F B



RAYURE CAPUCCINO avec joints blancs

RAYURE EXPRESSO



RAYURE EXPRESSO
BAS7530RAE 3F B



RAYURE EXPRESSO avec joints blancs

Voir les différentes couleurs de joint (voir pages 329/331)



Astuce pour la pose :

Veillez à bien poser les carreaux en décalés pour ne pas créer une répétition à l'identique des lignes ■



GRÈS CÉRAME
ÉMAILLÉ


LE COIN DÉCO

IMMERSION

Carreaux 15 x 15 cm
Épaisseur : 8 mm
22 pièces / boîte soit 0,50 m²

IMMERSION LAPIS LAZULI


Mélange aléatoire de différents modèles




IMMERSION LAPIS LAZULI
GRC1515IMLL 21i M

IMMERSION AGATHE

Mélange aléatoire de différents modèles



IMMERSION AGATHE
GRC1515IMAG 21i M



IMMERSION BALI

Mélange aléatoire de différents modèles




IMMERSION BALI
GRC1515IMBA 21i M

IMMERSION OCÉAN INDIEN

Mélange aléatoire de différents modèles



IMMERSION OCÉAN INDIEN
GRC1515IMOI 21i M





LE GRÈS CÉRAME

offre de multiples avantages :



Envie d'un sol facile d'entretien et robuste sans pour autant renoncer à un intérieur tendance ?

Nos carreaux en grès cérame sont faits pour vous !

Créez des combinaisons à l'infini avec nos nombreux designs aux couleurs sobres ou éclatantes, nos "parquets" et les tendances "Pierre".

Leur combinaison à l'infini et votre touche personnelle sera le reflet d'un intérieur unique. Votre sol restera intact au cours des années même si vos petits bouts de chou, compagnons à poils ou maladrresses le mettent à rude épreuve.

Faites des envieux et dormez sur vous deux oreilles ! ■

Que des atouts !

En mesure de satisfaire toutes les exigences esthétiques et technologiques, le grès cérame est :


- parfaitement hygiénique, ne craint pas les tâches
- résistant aux acides, au gel et aux UV, aux chocs et à l'usure
- incombustible
- très facile à mettre œuvre ! ■



Inspiration
Carreaux ciment
page 98



Pleine
Masse
page 122




Orientation
hexagone
page 124



Esprit
Parquet
page 138



Tendance
Pierre
page 154



Côté
Parement
page 164






CARREAUX 25 X 25 cm

LE GRÈS CÉRAMÉ - INSPIRATION CARREAU CIMENT

PATCHWORK - Mélange aléatoire de 42 modèles GRC2525MIX06 6D M

PERSEO

Carreaux 25 x 25 cm
Épaisseur : 9 mm
16 pièces/m²



UNI
POMPÉI NATUREL
GRC2525UNI07
6D M

PLINTE
POMPÉI NATUREL
GRC0825P07
IA P



LE GRÈS CÉRAME - INSPIRATION CARREAU CIMENT

VINTAGE SQUARE


Carreaux 25 x 25 cm
Épaisseur : 9 mm - 16 pièces/m²



VINTAGE SQUARE
GRC2525MIX14 6D M



VINTAGE BLANCO
GRC2525UNI01 6D M



VINTAGE MARENGO
GRC2525UNI02 6D M

Les plinthes existent ! (voir p. 101)


LE GRÈS CÉRAME - INSPIRATION CARREAU CIMENT

VINTAGE DOVER

Carreaux 25 x 25 cm
Épaisseur : 9 mm - 16 pièces/m²



VINTAGE DOVER
GRC2525MIX13 6D M



VINTAGE BLANCO
GRC2525UNI01 6D M



VINTAGE MARENGO
GRC2525UNI02 6D M



PLINTHE VINTAGE BLANCO
GRC0825P01 1A P



PLINTHE VINTAGE MARENGO
GRC0825P02 1A P



LE GRÈS CÉRAME - INSPIRATION CARREAU CIMENT

ARTE DUE BLACK

Carreaux 25 x 25 cm
Épaisseur : 9 mm - 16 pièces/m²



ARTE DUE BLACK
GRC2525MIX04 6D M



LE GRÈS CÉRAME

VINTAGE STAR GREY


Carreaux 25 x 25 cm
Épaisseur : 9 mm - 16 pièces/m²




VINTAGE STAR GREY
GRC2525MIX05 6D M



VINTAGE BLANCO
GRC2525UNI01 6D M



VINTAGE MARENGO
GRC2525UNI02 6D M



UNI BLANC
GRC2525UNI04 6D M



UNI BLACK
GRC2525UNI03 6D M



PLINTHE UNI BLANC
GRC0825P04 1A P



PLINTHE UNI NOIR
GRC0825P03 1A P

Les plinthes existent ! (voir p. 101)

VERSALLES


CARREAUX 25 x 25 cm

PATCHWORK (1 modèle montage de 16 carreaux)

Carreaux 25 x 25 cm

Épaisseur : 9 mm

16 pièces/m²



VERSALLES
GRC2525MIX07 | 6D | M



VERSALLES FRISE
GRC2525F07 | 13D | P



VERSALLES ANGLE
GRC2525A07 | 10D | P

Les plinthes existent !

DALIA KALE

Carreaux 25 x 25 cm
Épaisseur : 9 mm - 16 pièces/m²



DALIA KALE
GRC2525MIX11 6D M



UNI KALE
GRC2525UNI09 6D M



UNI BLANC
GRC2525UNI04 6D M

DALIA ROSE

Carreaux 25 x 25 cm
Épaisseur : 9 mm - 16 pièces/m²




UNI ROSE
GRC2525UNI11 6D M





DALIA ROSE
GRC2525MIX12 6D M



UNI GRIS
GRC2525UNI10 6D M



UNI BLANC
GRC2525UNI04 6D M



Les plinthes existent ! (voir p. 103)

EVOQUE MONASTERY

Carreaux 25 x 25 cm
Épaisseur : 9 mm
16 pièces/m²

CARREAUX 25 x 25 cm

PATCHWORK (1 modèle montage de 16 carreaux)



EVOQUE MONASTERY
GRC2525MIX09 6D M

Les plinthes existent !

STELLA


Carreaux 25 x 25 cm
Épaisseur : 9 mm - 16 pièces/m²



STELLA BLEU
GRC2525MIX10 6D M



UNI BLANC
GRC2525UNI04 6D M



STELLA NOIR
GRC2525MIX17 6D M



UNI BLACK
GRC2525UNI03 6D M




ARTE DUE RED

Carreaux 25 x 25 cm
Épaisseur : 9 mm - 16 pièces/m²



ARTE DUE RED
GRC2525MIX15 6D M



PLINTHE UNI BLANC - 8 X 25 cm
GRC0825P04 IA P



PLINTHE UNI NOIR - 8 X 25 cm
GRC0825P03 IA P

FACE

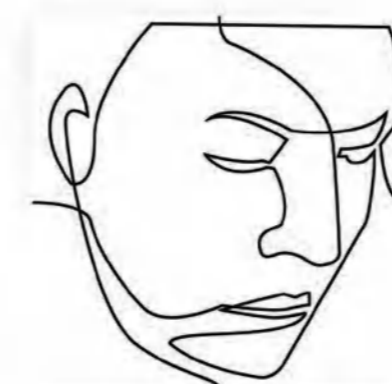
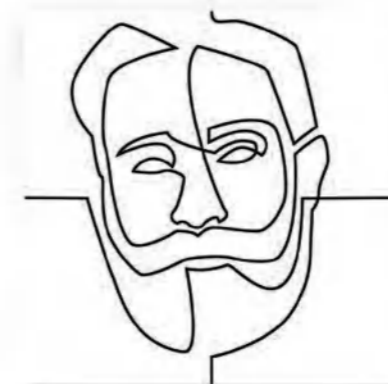

CARREAUX 25 x 25 cm

PATCHWORK

Mélange aléatoire de 35 modèles tous raccords entre eux

FACE
GRC2525MIX27 6D M

Carreaux 25 x 25 cm
Épaisseur : 9 mm - 16 pièces/m²



TAHITI

CARREAUX 25 x 25 cm

PATCHWORK

Mélange aléatoire de 23 modèles tous raccords entre eux

TAHITI
GRC2525MIX22 6D M

Carreaux 25 x 25 cm
Épaisseur : 9 mm
16 pièces/m²



TAHITI BLANC
GRC2525UNI22 6D M

CHIKE

PRINTEMPS - ETE

Carreaux 25 x 25 cm
Épaisseur : 9 mm
16 pièces/m²

CARREAUX 25 x 25 cm

PATCHWORK - Mélange aléatoire de 34 modèles

CHIKE PRINTEMPS - ETE
GRC2525MIX21 6D M



CHIKE NOIR
GRC2525UNI21
6D M



CHIKE


AUTOMNE - HIVER

Carreaux 25 x 25 cm
Épaisseur : 9 mm
16 pièces/m²

CARREAUX 25 x 25 cm

PATCHWORK - Mélange aléatoire de 34 modèles

CHIKE AUTOMNE - HIVER
GRC2525MIX20 6D M



CHIKE BLANC
GRC2525UNI20
6D M

MYSTIQUE

Carreaux 25 x 25 cm
Épaisseur : 9 mm - 16 pièces/m²

PATCHWORK - Mélange aléatoire de 34 modèles



MYSTIQUE DUNE
GRC2525MIX25 6D M




MYSTIQUE KAKI
GRC2525MIX26 6D M




HEXAGONE


Carreaux 25 x 25 cm
Épaisseur : 9 mm - 16 pièces/m²



HEXAGONE BLANC CABOCHON NOIR
GRC2525MIX16 6D M




UNI BLANC
GRC2525UNI04 6D M



UNI BLACK
GRC2525UNI03 6D M

Les plinthes existent ! Voir page 110.



LE GRÈS CÉRAME PLEINE MASSE

OCTOGONE

Plaque 30 x 30 cm
Épaisseur : 8 mm
Boîte de 14 plaques : 1,26 m² / boîte

Le grès cérame pleine masse fait partie des revêtements les plus résistants et grâce à ses qualités antidérapantes, il peut s'utiliser partout. Il a tous les avantages du grès cérame classique mais est recommandé pour les endroits à usage intensif.

Beau, pratique
et inusable !




PLAQUE OCTOGONE BLEU
30 x 30 cm
GRC3030OCT2 **8D M**
GRC3030OCT2P **6C P**



ANGLE OCTOGONE BLEU
GRC2323OCT2A **3D P**



FRISE OCTOGONE BLEU
GRC2815OCT2F **3D P**



TRIANGLE BLEU
GRCOCT2CAB **13D P**



1/2 TRIANGLE BLEU
GRCOCT2TRI (x2) **13D P**



PLAQUE OCTOGONE
30 x 30 cm
GRC3030OCT **8D M**
GRC3030OCTP **6C P**



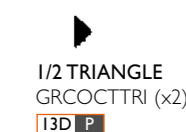
ANGLE OCTOGONE
GRC2323OCTA **3D P**



FRISE OCTOGONE
GRC2815OCTF **3D P**




TRIANGLE
GRCOCTCAB **13D P**



1/2 TRIANGLE
GRCOCTTRI (x2) **13D P**

LES UNIS

Carreaux 25 x 22 cm
Épaisseur : 9 mm
25 pièces / boîte soit 1,04 m²



HEXAGONE UNI NOIR
HEX25UNIN 7D M




HEXAGONE UNI GRIS
HEX25UNIGR 7D M




HEXAGONE UNI BLANC
HEX25UNIB 7D M




HEXAGONE UNI AQUA
HEX25UNIA 7D M



HEXAGONE UNI GAULOISE
HEX25UNIGA 7D M



HEXAGONE UNI VERT
HEX25UNIV 7D M



PLINTHE UNI BLANC - 8 X 25 cm
GRC0825P04 1A P



PLINTHE UNI NOIR - 8 X 25 cm
GRC0825P03 1A P




HEXAGONE TRIBECA
HEX25TRIB 7D M



HEXAGONE BOIS
HEX25BOIS 7D M




PLINTHE TRIBECA 10 x 60 cm
HEX1060TRIB 4A P



HEXAGONE UNI NOIR
HEX25UNIN 7D M





PLINTHE UNI NOIR - 8 x 25 cm
GRC0825P03 1A P



TRIBECA

Carreaux 25 x 22 cm
Épaisseur : 9 mm
25 pièces / boîte soit 1,04 m²



LE GRÈS CÉRAME - ORIENTATION HEXAGONE

CAPRI

Carreaux 25 x 22 cm
Épaisseur : 9 mm
25 pièces / boîte soit 1,04 m²



CAPRI BLACK
HEX25CAPN 7D M

LE GRÈS CÉRAMÉ - ORIENTATION HEXAGONE

CAPRI


Carreaux 25 x 22 cm
Épaisseur : 9 mm
25 pièces / boîte soit 1,04 m²



CAPRI AQUA
HEX25CAPA 7D M



CAPRI YELLOW
HEX25CAPY 7D M



HEXAGONE UNI NOIR
HEX25UNIN 7D M



HEXAGONE UNI BLANC
HEX25UNIB 7D M

Les plinthes existent !
(voir p. 128)



CAPRI BLUE
HEX25CAPB 7D M



CAPRI PINK
HEX25CAPP 7D M



KASBAH

CARREAUX 25 x 22 cm

PATCHWORK - Mélange aléatoire de 24 modèles

KASBAH
HEX25KAS 7D M

Carreaux 25 x 22 cm
Épaisseur : 9 mm
25 pièces / boîte soit 1,04 m²



KIMRI


Carreaux 25 x 22 cm
Épaisseur : 9 mm
25 pièces / boîte soit 1,04 m²




KIMRI
HEX25KIM 7D M



HEXAGONE UNI BLANC
HEX25UNIB 7D M



PLINTHE UNI BLANC - 8 X 25 cm
GRC0825P04 1A P



HEXAGONE UNI BLANC
HEX25UNIB 7D M


Les plinthes existent ! (voir p. 124)



LE GRÈS CÉRAME - ORIENTATION HEXAGONE

POLAR

Carreaux 25 x 22 cm
Épaisseur : 9 mm
25 pièces / boîte
soit 1,04 m²



POLAR
HEX25POL 7D M

CARREAUX 25 x 22 cm


PATCHWORK
Mélange aléatoire de 20 modèles



LE GRÈS CÉRAME - ORIENTATION HEXAGONE

OXYDO

Carreaux 25 x 22 cm
Épaisseur : 9 mm
25 pièces / boîte
soit 1,04 m²



HEXAGONE OXYDO
HEX25OXY 14D M

Le parquet coordonné existe !
(voir p. 149)

CARREAUX 25 x 22 cm

PATCHWORK
Mélange aléatoire de 73 modèles


MOMA

CARREAUX 25 x 22 cm


PATCHWORK - Mélange aléatoire de 23 modèles

MOMA
HEX25MOM 7D M

Carreaux 25 x 22 cm
Épaisseur : 9 mm
25 pièces / boîte soit 1,04 m²




Carreaux 25 x 22 cm
Épaisseur : 9 mm
25 pièces / boîte soit 1,04 m²



HEXAGONE UNI NOIR
HEX25UNIN 7D M



HEXAGONE UNI BLANC
HEX25UNIB 7D M



PLINTHE UNI BLANC - 8 X 25 cm
GRC0825P04 IA P



PLINTHE UNI NOIR - 8 X 25 cm
GRC0825P03 IA P



LE GRÈS CÉRAME - ORIENTATION HEXAGONE

VENEZIA

Carreaux 25 x 22 cm
Épaisseur : 9 mm
25 pièces / boîte soit 1,04 m²

Mélange aléatoire de 21 modèles



VENEZIA LAGUNE
HEX25VENLAG 7D M

Mélange aléatoire de 10 modèles



VENEZIA COLORS
HEX25VENCOL 7D M



LE GRÈS CÉRAME - ORIENTATION HEXAGONE

LUNAR

Carreaux 25 x 22 cm
Épaisseur : 9 mm
25 pièces / boîte soit 1,04 m²

Mélange aléatoire de 31 modèles



HEXAGONE LUNAR BLANC
HEX25LUB 7D M

Mélange aléatoire de 23 modèles



HEXAGONE LUNAR GRIS
HEX25LUG 7D M

Mélange aléatoire de 28 modèles



HEXAGONE LUNAR NOIR
HEX25LUN 7D M

Existent aussi en grand format ! (64,5 x 64,5 cm)



GAUDI



La vie d'un génie

L'architecte catalan Antoni Gaudí i Cornet est célèbre dans le monde entier pour son immense talent et son leadership en matière de modernisme. Cet architecte génial a inventé un langage architectural unique, personnel et sans précédent qu'il est toujours difficile de qualifier. ■



CARREAUX 25 x 22 cm

Épaisseur : 9 mm - 25 pièces / boîte soit 1,04 m²



GAUDI NOIR
HEX25GAU02 14D M



GAUDI INDIGO
HEX25GAU04 14D M



GAUDI AQUA
HEX25GAU03 14D M



GAUDI BLANC
HEX25GAU01 14D M




GAUDI ROSE
HEX25GAU05 14D M

CARREAUX 25 x 22 cm


Épaisseur : 9 mm
25 pièces / boîte soit 1,04 m²

Mélange aléatoire - Émail réactif
Chaque modèle est unique



GAUDI OCEAN
HEX25GAU06 14D M

Les plinthes existent ! (voir p. 132)





pour un usage
INTÉRIEUR

MISSOURI

Mélange aléatoire de 10 carreaux

LE GRÈS CÉRAMÉ

ESPRIT PARQUET

Carreaux 21,8 x 90,4 cm
Épaisseur : 10 mm
6 pièces/boîte
1 boîte = 1,18 m²



MISSOURI ALMOND
GRC2291M02 **5D M**



PLINTHE MISSOURI ALMOND 10x60
GRC1060M02 **4A P**



MISSOURI NOCE
GRC2291M01 **5D M**



PLINTHE MISSOURI NOCE 10x60
GRC1060M01 **4A P**



MISSOURI GREY
GRC2291M03 **5D M**




PLINTHE MISSOURI GREY 10x60
GRC1060M03 **4A P**

ESPRIT PARQUET


CATAN

Mélange aléatoire de 17 carreaux

Carreaux 21,8 x 90,4 cm
Épaisseur : 10 mm
6 pièces/boîte
1 boîte = 1,18 m²



CATAN LIGHT
GRC2291M06 **SD M**



CATAN MEDIUM
GRC2291M07 **SD M**



CATAN SHADOW
GRC2291M08 **SD M**





pour un usage
EXTÉRIEUR

CATAN

RD3 Antidérapant
spécial terrasse
Mélange aléatoire
de 17 carreaux


CATAN MEDIUM RD3
GRC229 I M07EXT 5D M



GRC229 I M09 6D M

ESPRIT PARQUET

Carreaux 21,8 x 90,4 cm
Épaisseur : 10 mm
6 pièces/boîte
1 boîte = 1,18 m²



CATAN DÉCOR

Décor : à placer suivant vos idées dans toutes les combinaisons CATAN
Mélange aléatoire de 9 décors



ESPRIT PARQUET



MARBRE & BOIS NOCE

 Mélange aléatoire de 10 modèles

Carreaux 25 x 25 cm
Épaisseur : 9 mm
16 pièces / boîte soit 1m²



ARTE DUE MARBRE NOCE
GRC2525MIX23 6D M



La nuance de bois est la même pour tous les modèles de cette page.

LOUVRE NOCE

 Mélange aléatoire de 12 modèles

Carreaux 25 x 25 cm
Épaisseur : 9 mm
16 pièces / boîte soit 1m²

Différentes poses possibles



LOUVRE NOCE
GRC2525LON 6D M



Pose Versailles



Pose à coupe de pierre



Carreaux 21,8 x 90,4 cm
Épaisseur : 9 mm
6 pièces / boîte soit 1,18m²

PARQUET
AMAZON LOUVRE NOCE
GRC2291M10 5D M

Mélange aléatoire de 18 modèles



PLINTHE
AMAZON LOUVRE NOCE 10 x 60
GRC1060PLON 4A P

ESPRIT PARQUET



MARBRE & BOIS GRIS Mélangé aléatoire de 10 modèles

Carreaux 25 x 25 cm
Épaisseur : 9 mm
16 pièces / boîte soit 1m²



ARTE DUE MARBRE GRIS
GRC2525MIX24 6D M



La nuance de bois est la même pour tous les modèles de cette page.

LOUVRE GRIS Mélangé aléatoire de 12 modèles

Carreaux 25 x 25 cm
Épaisseur : 9 mm
16 pièces / boîte soit 1m²

Différentes poses possibles




LOUVRE GRIS
GRC2525LOG 6D M



Pose Versailles




Pose en point de Hongrie



Carreaux 21,8 x 90,4 cm
Épaisseur : 9 mm
6 pièces / boîte soit 1,18m²

PARQUET
AMAZON LOUVRE GRIS
GRC2291M11 5D M

Mélangé aléatoire de 18 modèles



PLINTHE
AMAZON LOUVRE GRIS 10x60
GRC1060PLOG 4A P


ESPRIT PARQUET



PARQUET OXYDO Mélange aléatoire de 36 modèles

Carreaux 21,8 x 90,4 cm
Épaisseur : 9 mm
6 pièces / boîte soit 1,18 m²

PARQUET OXYDO
GRC2291M14 **SD M**



Existe aussi en format hexagonal (voir p. 131)





LE GRÈS CÉRAME


ESPRIT PARQUET

SETE BLEU

Mélange aléatoire de 10 modèles

Carreaux 25 x 25 cm
Épaisseur : 9 mm
16 pièces / boîte soit 1m²

SETE BLEU 25x25
GRC2525SEBL **6D M**



Carreaux 21,8 x 90,4 cm
Épaisseur : 9 mm
6 pièces / boîte soit 1,18m²

PARQUET SETE CASSIS BLANC
GRC2291M12 **5D M**

Mélange aléatoire de 11 modèles

LE GRÈS CÉRAME



ESPRIT PARQUET

SETE NOIR

Mélange aléatoire de 10 modèles

Carreaux 25 x 25 cm
Épaisseur : 9 mm
16 pièces / boîte soit 1m²

SETE NOIR 25x25
GRC2525SENO **6D M**



Carreaux 21,8 x 90,4 cm
Épaisseur : 9 mm
6 pièces / boîte soit 1,18m²

PARQUET SETE CASSIS NOIR
GRC2291M13 **5D M**

Mélange aléatoire de 11 modèles



CARREAUX
NON RECTIFIÉS


MONDRIAN

Mélange aléatoire de 11 modèles

LE GRÈS CÉRAME

ESPRIT PARQUET

Carreaux 66 x 66 cm
Épaisseur : 9 mm
3 pièces/boîte
1 boîte = 1,31 m²



MONDRIAN
GRC6666MON 6D M

TENDANCE PIERRE

CARREAUX
RECTIFIÉS

COLLECTION BASIC

NORME
UPEC

Carreaux 60 x 60 cm
Épaisseur : 10 mm
5 pièces/boîte
1 boîte = 1,8 m²



BASIC BLANC

Carreau 60 x 60 cm : GRC6060BAS01 **4D M**
Plinthe 7,2 x 60 cm : GRC7260BAS01 **6C P**

Normes UPEC : U3P3E3C2



BASIC TAUPE

Carreau 60 x 60 cm : GRC6060BAS03 **4D M**
Plinthe 7,2 x 60 cm : GRC7260BAS03 **6C P**

Normes UPEC : U3P3E3C2



BASIC GRIS

Carreau 60 x 60 cm : GRC6060BAS02 **4D M**
Plinthe 7,2 x 60 cm : GRC7260BAS02 **6C P**

Normes UPEC : U3P3E3C2






Dalle Grès Cérame 60 x 60 cm en 20 mm d'épaisseur pour un usage extérieur.

La gamme Natura n'a que des avantages :

- Haute résistance : Ne craint pas les acides, les UV, les tâches, le feu, le gel, les griffes ou même le grand passage
- Anti-Dérapant : R11 A+B+C
- Facile d'entretien
- Simplement beau : Couleurs stables, imitation parfaite de la pierre et du bois
- Pose rapide : Peu de colle nécessaire et Pose sur plots possible ■

TENDANCE PIERRE

Carreaux 60 x 60 cm
Épaisseur : 20 mm
2 pièces / boîte soit 0,72 m²




NATURA SABLE
GRC6060NA2S [7D M]

CARREAUX
RECTIFIÉS

NATURA



NATURA GRIS
GRC6060NA2G [7D M]



NATURA CENDRE
GRC6060NA2C [7D M]



NATURA BOIS
GRC6060NA2B [7D M]

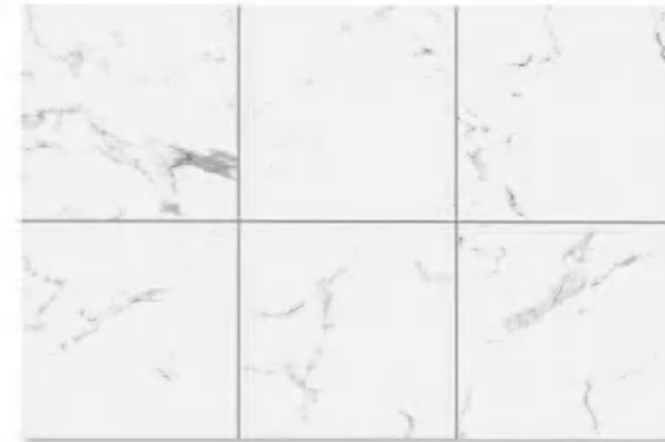


TENDANCE PIERRE



MARBRE BLANC

Mélange aléatoire de 24 modèles



Carreaux 25 x 25 cm - Épaisseur : 9 mm
16 pièces / boîte soit 1m²

MARBRE BLANC CARRARA 25 x 25
GRC2525MB 6D M



PLINTHE 8 x 33 MARBRE BLANC
GRC0833MB 1A P

Mélange aléatoire de 12 modèles




Carreaux 64,5 x 64,5 cm - Épaisseur : 9 mm
3 pièces / boîte soit 1,25 m²

MARBRE BLANC CARRARA 64,5 x 64,5 RECTIFIÉ
GRC6666MB 6D M



MARBRE NOIR


Mélange aléatoire de 15 modèles



Carreaux 25 x 25 cm - Épaisseur : 9 mm
16 pièces / boîte soit 1m²

MARBRE NOIR 25 x 25
GRC2525MN 6D M

Mélange aléatoire de 11 modèles



Carreaux 64,5 x 64,5 cm - Épaisseur : 9 mm
3 pièces / boîte soit 1,25 m²

MARBRE NOIR 64,5 x 64,5 RECTIFIÉ
GRC6666MN 6D M

TENDANCE PIERRE

EBRU





Mélange aléatoire de 7 modèles

Carreaux 64,5 x 64,5 cm rectifiés

Épaisseur : 9 mm

3 pièces/boîte

1 boîte = 1,25 m²



EBRU
GRC6666EBR 6D M

CARREAUX
RECTIFIÉS

TENDANCE PIERRE


CARREAUX RECTIFIÉS

Carreaux 64,5 x 64,5 cm rectifiés
Épaisseur : 9 mm
3 pièces/boîte
1 boîte = 1,25 m²



LUNAR BLANC

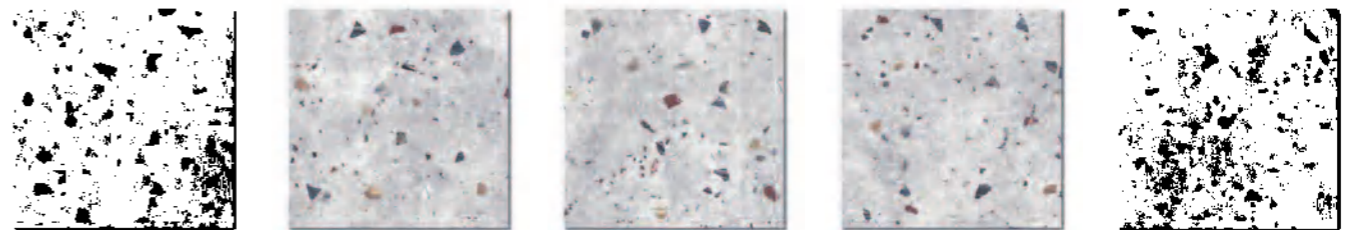
Mélange aléatoire de 13 modèles



LUNAR BLANC
GRC6666LUB 6D M

LUNAR GRIS

Mélange aléatoire de 13 modèles



LUNAR GRIS
GRC6666LUG 6D M

LUNAR NOIR

Mélange aléatoire de 13 modèles



LUNAR NOIR
GRC6666LUN 6D M




LOFT

VENTE
À LA BOITE


Carreaux 16 x 40 cm
Épaisseur 8/10 mm
15 pièces / boîte soit 0,96 m²



LOFT GRIS
GRC1640LG 35i B



LOFT BEIGE
GRC1640LB 35i B



BISTROT

VENTE
À LA BOITE

Carreaux 16 x 40 cm
Épaisseur 8/10 mm
15 pièces / boîte soit 0,96 m²

Mélange aléatoire de 8 modèles



BISTROT 16x40 CANELLE
GRC1640BC 35i B



BISTROT 16x40 MIEL
GRC1640BM 35i B

LES ANGLES EXISTENT 18C P



ANNAPURNA

Carreaux 16 x 40 cm
Épaisseur 8/12 mm
12 pièces / boîte soit 0,77 m²



ANNAPURNA ARTIC
GRC1640AA 35i B



LES ANGLES EXISTENT 18C P

BRIQUE

Carreaux 16 x 40 cm
Épaisseur 8/10 mm
15 pièces / boîte soit 0,96 m²



BRIQUE BLANCHE
GRC1640BB 35i B



BRIQUE VINTAGE
GRC1640BV 35i B




XYLO

Carreaux 16,3 x 51,7 cm
Épaisseur 15 mm (+/- 2 mm)
10 pièces / boîte soit 0,84 m²



XYLO SCANDI
GRC1651XS 9i B



XYLO WILD
GRC1651XW 9i B



XYLO URBAN
GRC1651XU 9i B



GRANITO

Le granito est un matériau de construction constitué de fragments de pierre naturelle et de marbre colorés agglomérés à du ciment, le tout poli jusqu'à lui donner le brillant d'une pierre naturelle.

L'aspect coloré et tacheté du granito habille d'emblée un sol, et ce, qu'il s'agisse d'une petite ou d'une plus grande surface. Ce côté moucheté est obtenu par la composition du matériau.

Il est si solide qu'on peut l'utiliser pour tous les sols de la maison : entrée à fort passage, cuisine, salle de bain, chambre ou séjour. A la fois moderne et élégant, le granito donne à un intérieur un côté lisse, brillant et propre, très engageant et tellement rétro. Et hormis de rares restaurations sur sa surface d'usure, un sol en granito dure toute la vie ! ■



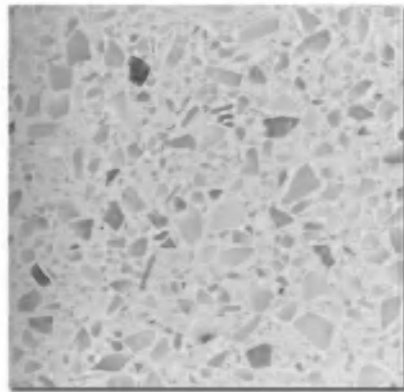
TERRAZZO

Carreaux 60 x 60 cm
Épaisseur : 20 mm - Plaque de 0,36 m²


TERRAZZO CIMENTAIRE

Le terrazzo cimentaire est un agglomérat obtenu en mélangeant des copeaux de marbre de premier choix et du ciment. Il est produit en blocs de taille standard et après un séchage minimum de 28 jours, scié en dalles pour les sols, escaliers, plans de travail...


Comme il s'agit de pierre naturelle et de ciment, il est recommandé d'hydrofuger le terrazzo cimentaire après la pose et d'éviter les contacts avec des substances agressives tel que la javel ou le vinaigre. ■



GRANITO MILKY WAY
GRC6060GRMW 9D M




GRANITO GALAXY
GRC6060GRGA 9D M



GRANITO NOUGAT
GRC6060GRANO 9D M

PLINTE GRANITO NOUGAT 7,1 x 60
GRC0760GRANOP 1D P



GRANITO BERLINGOT
GRC6060GRBE 9D M




TERRAZZO RÉSINEUX


Le terrazzo résineux est un agglomérat obtenu à partir d'un mélange de copeaux de marbre de premier choix et de résine polyester. Il est produit en blocs de taille standard qui, après durcissement, sont sciés en dalles pour les sols, escaliers, plans de travail...

Son extraordinaire résistance à l'abrasion, à la flexion et aux chocs font du terrazzo résineux le matériau idéal pour les surfaces de grand passage. Le terrazzo résineux ne nécessite pas de traitement après la pose et les dalles plus fines permettent une manutention plus simple. ■

Carreaux 60 x 60 cm
Épaisseur : 12 mm
Plaque de 0,36 m²




GRANITO PISTACHE
GRC6060GRPI 12D M




GRANITO TURRON
GRC6060GRTU 12D M




GRANITO CACHOU
GRC6060GRCA 12D M




GRANITO GUIMAUVE
GRC6060GRGU 12D M



GRANITO CHUNKY
GRC6060GRCH 12D M




GRANITO MINTY
GRC6060GRMI 12D M




TERRAZZO

Plaques 40 x 40 cm
Épaisseur : 20 mm - Plaque de 0,16 m²



TERRAZZO 40 x 40 BLANC
TER4040BAS01 5i M




TERRAZZO 40 x 40 NOIR
TER4040BAS05 5i M


TERRAZZO MOSAÏQUE

Épaisseur : 10 mm - Boîte de 10 pièces

LES HEXAGONES Boîte de 0,83 m²



MOSAÏQUE TERRAZZO
HEXAGONE 74 x 86 BLANC
TERMOHEX01B 22i B
TERMOHEX01P 4i P



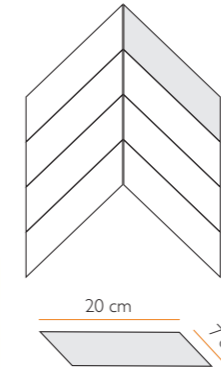

MOSAÏQUE TERRAZZO
HEXAGONE 74 x 86 NOIR
TERMOHEX05B 22i B
TERMOHEX05P 4i P

TERRAZZO MOSAÏQUE

Épaisseur : 10 mm
Boîte de 10 pièces

LES CHEVRONS

Boîte de 0,80 m²



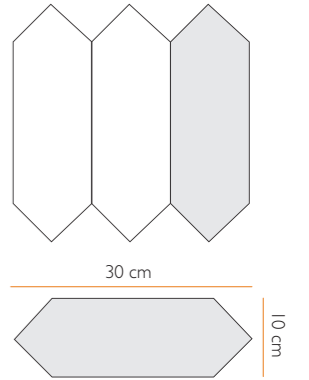

MOSAÏQUE TERRAZZO
CHEVRON BLANC
TERMOCHE01B 22i B
TERMOCHE01P 4i P

MOSAÏQUE TERRAZZO
CHEVRON NOIR
TERMOCHE05B 22i B
TERMOCHE05P 4i P




LES NAVETTES

Boîte de 0,78 m²




MOSAÏQUE TERRAZZO
NAVETTE BLANC
TERMONAV01B 22i B
TERMONAV01P 4i P

MOSAÏQUE TERRAZZO
NAVETTE NOIR
TERMONAV05B 22i B
TERMONAV05P 4i P

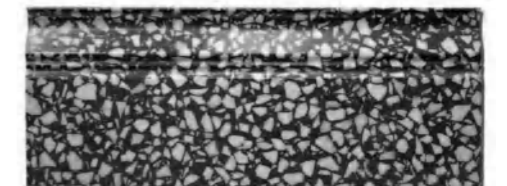


LES PLINTHES ET LES MOULURES



PLINTHE TERRAZZO 30,5 cm BLANC
TER30PLO1 3i P

Dimensions : 12 x 30,5 cm - Épaisseur 20 mm



PLINTHE TERRAZZO 30,5 cm NOIR
TER30PLO5 3i P

Dimensions : 12 x 30,5 cm - Épaisseur 20 mm



MOULURE TERRAZZO 30,5 cm BLANC
TER30MOU01 3i P

Dimensions : 3,4 x 30,5 cm - Épaisseur 18 mm



MOULURE TERRAZZO 30,5 cm NOIR
TER30MOU05 3i P

Dimensions : 3,4 x 30,5 cm - Épaisseur 18 mm

La voilà,
la collection contemporaine et éclatante
qui met la matière et la couleur
là où on ne les attendait pas !




ALUM'EMOI

Fun, hype, slide

Belles et sensuelles, elles méritent leur nom, et on comprend pourquoi elles sont autant plébiscitées par les décorateurs. Elles affichent l'éclat de la modernité !

ALUM'EMOI



La voilà, la collection originale et tendance qui se joue des formes et des couleurs pour créer un ensemble unique, comme vous !




La collection Alum'Émoi doit son nom aux mosaïques Alu tellement jolies qu'elles provoquent l'Émoi. Seulement, Diffusion Céramique s'efforce toujours d'être à la pointe de la tendance et au fil des années, les mosaïques Alu ont dû faire plus de place aux mosaïques en grès cérame ou en verre, alors pourquoi conserver le nom Alum'Émoi ? Tout simplement car même s'il y a de moins en moins d'Alu, il y a de plus en plus d'Émoi face à toutes ces superbes mosaïques !



Vous aussi, vous voulez séduire,
étonner, épater ?

Nos mosaïques Alum'Émoi sont votre allié !

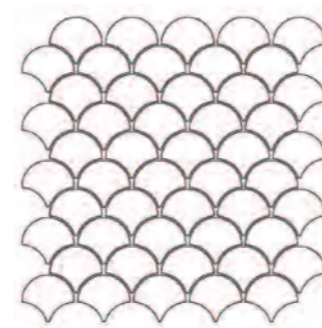
Cette gamme témoigne d'une grande originalité : d'une douche en pâte de verre grise à une crédence en écailles blanche en passant par un mur en nid d'abeilles dans les tons verts, vous êtes sûrs de trouver un motif et une couleur qui répondent à vos envies ! Ajoutez cette touche déco à votre maison pour qu'elle devienne un lieu où l'on s'y sent bien ! Tout simplement ALU-cinant ! ■





MOSAÏQUE


Plaque 30,5 x 30,5 cm
 Épaisseur : 6 mm
 Boite de 10 plaques
 Vente à la plaque




305 mm

305 mm


ECAILLE DE POISSON



BLANC MAT
 EMOI3030EP01 4F P




NOIR BRILLANT
 EMOI3030EP02 4F P



TRIO BLANC-GRIS
 EMOI3030EP03 5F P





283 mm

283 mm

ALUM'EMOI

MOSAÏQUE


Plaque 28,3 x 28,3 cm

Épaisseur : 5 mm


Boite de 10 plaques

Vente à la plaque


GEMME





BLANC BRILLANT N°0
EMOI3030GEM01 **4F P**




GRIS FONCÉ N°33
EMOI3030GEM05 **4F P**



BLEU DE SÈVRES
EMOI3030GEM02 **4F P**



IVOIRE BRILLANT N°8
EMOI3030GEM04 **4F P**



NOIR BRILLANT N°32
EMOI3030GEM06 **4F P**

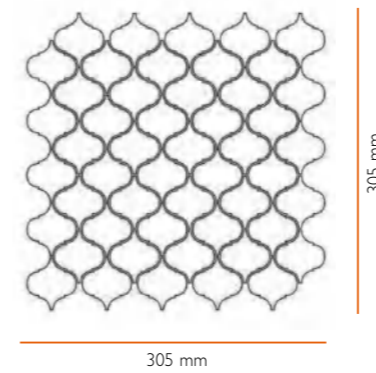


ALUM'EMOI
MOSAÏQUE

Plaque 30,5 x 30,5 cm
Épaisseur : 6 mm
Boîte de 10 plaques
Vente à la plaque




ARABESQUE




BLANC BRILLANT N°0
EMOI3030ARA01 4F P




IVOIRE BRILLANT N°8
EMOI3030ARA05 4F P



NOIR BRILLANT N°32
EMOI3030ARA02 4F P



BLEU CHINOIS N°20
EMOI3030ARA04 4F P




DUO BLEU CHINOIS N°20
/VERT TURQUOISE N°13
EMOI3030ARA06 4F P

MOSAÏQUE

Plaques 26,2 x 31,8 cm
Épaisseur : 8 mm
Boîte de 5 plaques
Vente à la plaque

CHEVRON



BLANC BRILLANT N°0
EMOI3030CHE01 4F P

TABAC
EMOI3030CHE02 4F P




MOSAÏQUE

Plaque 30,5 x 30,5 cm
Épaisseur : 6 mm
Boîte de 10 plaques
Vente à la plaque

NID D'ABEILLES



BLANC MAT N°100
EMOI3030NIDA01 4F P



TRIO BLEU-VERT CRAQUELÉ
EMOI3030NIDA02 5F P




MOSAÏQUE



Point polyuréthane

- Ne remonte pas dans l'épaisseur du joint
- Grande surface d'adhérence
- Malléable
- Résistant



Mosaïque 5 x 5 cm

Plaque 31,5 x 31,5 cm

Épaisseur : 5 mm

Boite de 15 plaques

1 boîte = 1,5 m²

Mosaïque 2,5 x 2,5 cm


Plaque 33,5 x 33,5 cm

Épaisseur : 5 mm


Boite de 18 plaques

1 boîte = 2 m²


EMAUX DE VERRE




BLANC

2,5 x 2,5 : EMOI2525BLAM **8F M**
EMOI2525BLAP **13D P**5 x 5 : EMOI5050BLAM **10C M**
EMOI5050BLAP **2F P**

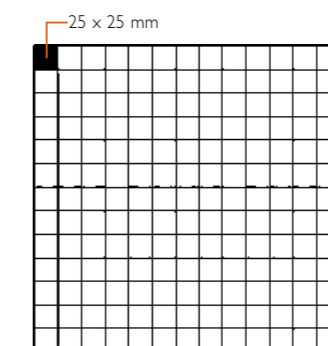
NOIR

2,5 x 2,5 : EMOI2525NOIM **9F M**
EMOI2525NOIP **1F P**5 x 5 : EMOI5050NOIM **12C M**
EMOI5050NOIP **4A P**

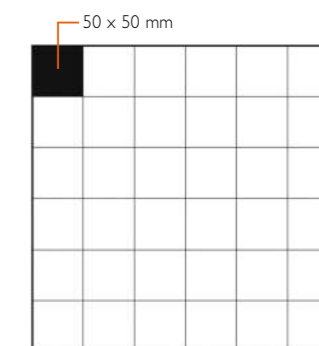
RÊVE BLEU

2,5 x 2,5 : EMOI2525RBM **6i M**
EMOI2525RBP **2F P**5 x 5 : EMOI5050RBM **12C M**
EMOI5050RBP **4A P**

AIGUE-MARINE

2,5 x 2,5 : EMOI2525AMM **6i M**
EMOI2525AMP **2F P**5 x 5 : EMOI5050AMM **12C M**
EMOI5050AMP **4A P**

333 mm - 13 pièces



315 mm - 6 pièces

333 mm - 13 pièces

315 mm - 6 pièces

MOSAÏQUE

Mosaïque 2,5 x 2,5 cm

Plaque 33,5 x 33,5 cm

Épaisseur : 5 mm

Boite de 18 plaques

1 boîte = 2 m²

Mosaïque 5 x 5 cm


Plaque 31,5 x 31,5 cm

Épaisseur : 5 mm


Boite de 15 plaques

1 boîte = 1,5 m²



EMAUX DE VERRE




BLANC POLAIRE

2,5 x 2,5 : EMOI2525BPM **7i M**
EMOI2525BPP **2F P**5 x 5 : EMOI5050BPM **16C M**
EMOI5050BPP **4A P**

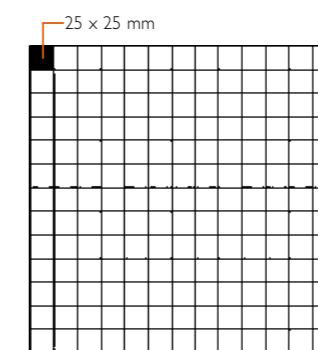
SABLE MAGIQUE

2,5 x 2,5 : EMOI2525SMM **7i M**
EMOI2525SMP **2F P**5 x 5 : EMOI5050SMM **14i M**
EMOI5050SMP **6C P**

GRIS EXPLOSIF

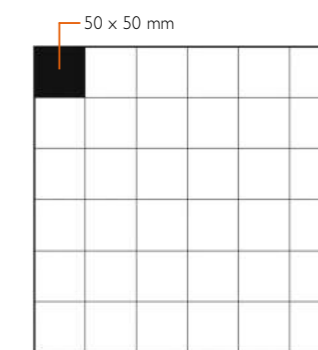
2,5 x 2,5 : EMOI2525GEM **7i M**
EMOI2525GEP **2F P**5 x 5 : EMOI5050GEM **14i M**
EMOI5050GEP **6C P**

VERT LUXURIANT

2,5 x 2,5 : EMOI2525VLM **7i M**
EMOI2525VLP **2F P**5 x 5 : EMOI5050VLM **16C M**
EMOI5050VLP **4A P**

333 mm - 13 pièces

333 mm - 13 pièces



315 mm - 6 pièces

315 mm - 6 pièces




MOSAÏQUE


EMAUX DE VERRE

Plaque 33,5 x 33,5 cm
9 pièces / boîte soit 1 m²


Mosaïque 1,2 x 1,2 cm
Épaisseur : 5 mm



JAFAR NOIR 1,2 x 1,2
EMOI3333JANM **15F M**
EMOI3333JANP **3G P**




JAFAR BLANC 1,2 x 1,2
EMOI3333JABM **15F M**
EMOI3333JABP **3G P**




TAPIS MAGIQUE VERT 1,2 x 1,2
EMOI3333DTA **7F P**
Vente à la plaque uniquement


Plaque 31,5 x 31,5 cm - Vente à la plaque




ALADIN 1,2 x 1,2
EMOI3333DAL **7F P**



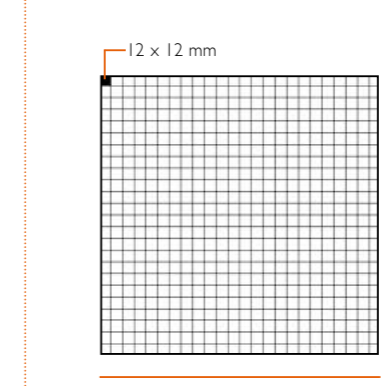
JASMINE 1,2 x 1,2
EMOI3333DJA **7F P**



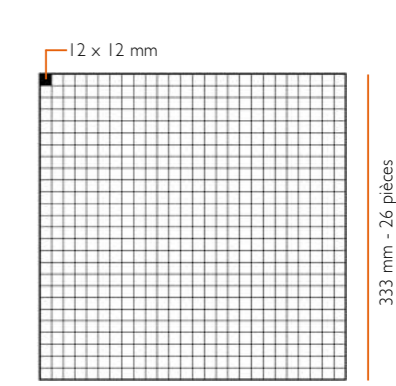
POUSSIÈRE D'ÉTOILES 1,2 x 1,2
EMOI3333DPO **7F P**



TOURBILLON 1,2 x 1,2
EMOI3333DTO **7F P**



315 mm - 24 pièces



333 mm - 26 pièces





EMAUX DE VERRE

Les Emaux de verre à l'infini suivant vos envies !

Nous pouvons créer tout décor de votre choix :


- pour un minimum de 2 m²,
- avec un maximum de 16 couleurs,
- mosaïque de 1,2 x 1,2 cm sur trame de 31,5 x 31,5 cm,
- envoi du dessin pour validation avec le client,
- plan de pose fourni avec numéro sur chaque plaque ■

EMOI3333CREA
Prix au m² **13F M**
(Minimum de commande de 2m²)





GALETS JAPONAIS



Le galet japonais - mosaïque émaillée en grès ingélic - restitue très naturellement cette ambiance zen si particulière et toujours aussi recherchée.

Sa résistance et sa grande facilité de pose lui permettent d'investir de nombreux et nouveaux lieux, très concernés par cette tendance : utilisé dans une salle de bains ou dans une piscine (ligne d'eau, fond et parois), il insuffle instantanément à ces espaces une grande sérénité.

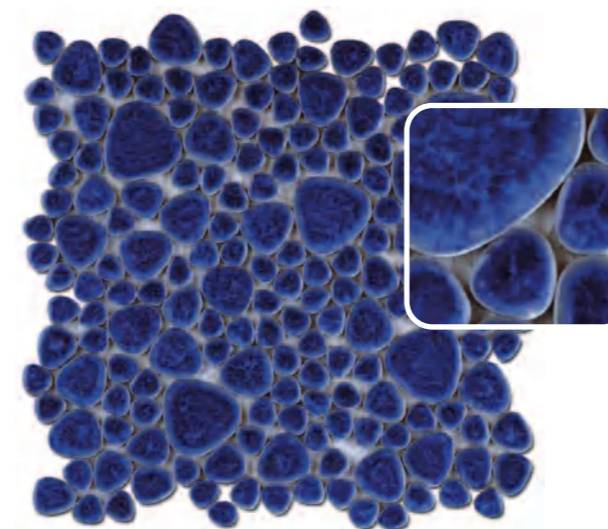
Disponible dans des coloris mats, brillants ou craquelés, il se présente en plaques emboîtables de 26 x 26 sur trame, qui se posent comme un carrelage ■



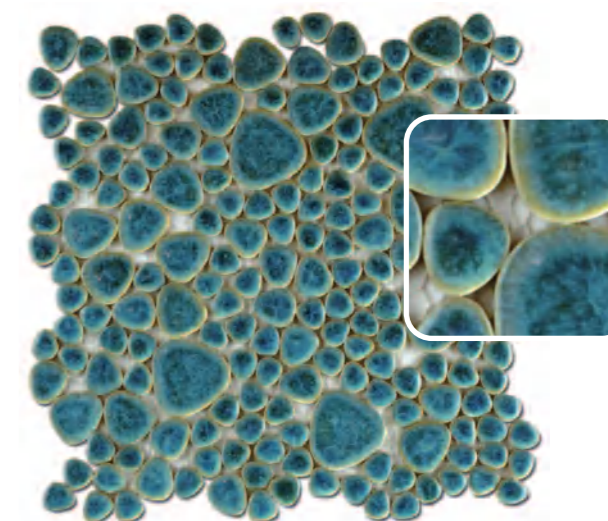
BRILLANTS

nouveau
VENTE À
LA PLAQUE


Plaque 26 x 26 cm
Épaisseur : 5 mm
Boîte de 14 plaques



BLEU AZUR N°38
JAG2626D11 **1E B**
JAG2626D11P **2E P**




VERT LAGON N°20
JAG2626D09 **1E B**
JAG2626D09P **2E P**



NOIR MOUCHETÉ N°110
JAG2626D03 **1E B**
JAG2626D03P **2E P**

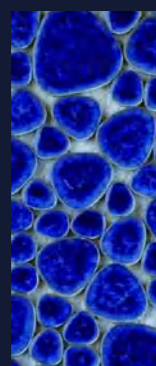


Le galet japonais,
Zen, épuré, apaisant...



Avec lui, c'est tout l'esprit du Japon qui souffle sur votre intérieur, et il n'est pas prêt de s'essouffler, car la tendance est toujours au plus haut ■

Brillants - p. 195



Craquelés - p. 196




Mats - p. 199




CRAQUELÉS

Plaque 26 x 26 cm
Épaisseur : 5 mm
Boîte de 14 plaques

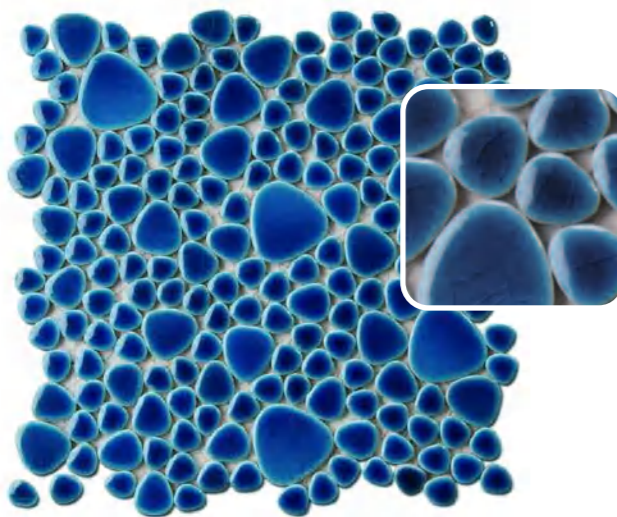
nouveau
VENTE À
LA PLAQUE




BLEU CLAIR CRAQUELÉ N°13
JAG2626D13 **3E B**
JAG2626D13P **3D P**



SABLE CRAQUELÉ N°10
JAG2626D15 **3E B**
JAG2626D15P **3D P**



BLEU CHINOIS CRAQUELÉ N°02
JAG2626D16 **3E B**
JAG2626D16P **3D P**



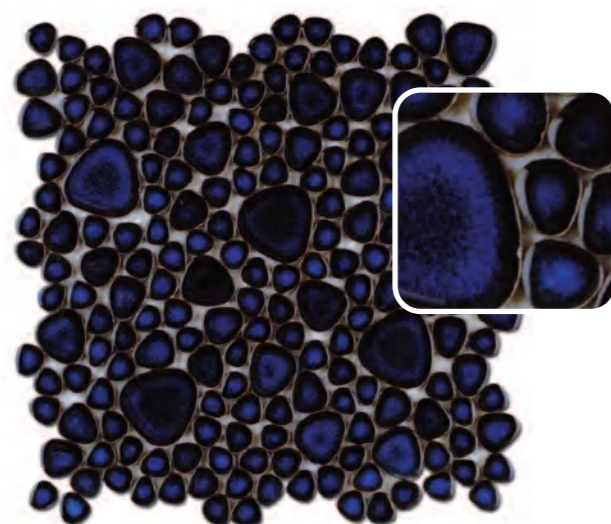

VERT TURQUOISE CRAQUELÉ N°01
JAG2626D14 **3E B**
JAG2626D14P **3D P**



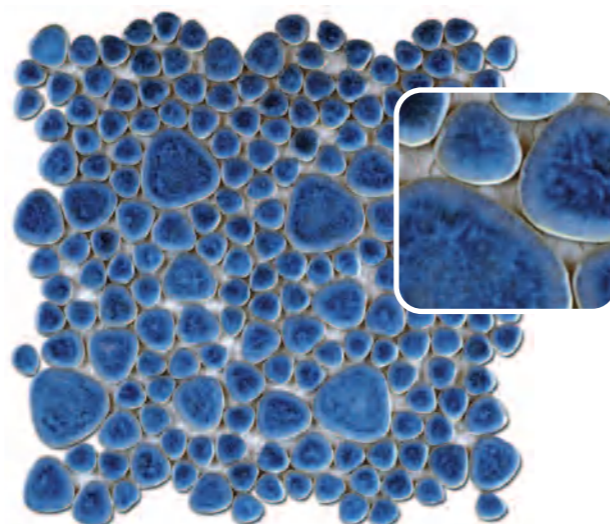
CRAQUELÉS

Plaque 26 x 26 cm
Épaisseur : 5 mm
Boîte de 14 plaques

nouveau
VENTE À
LA PLAQUE



BLEU DE CHINE N°18
JAG2626D08 **1E B**
JAG2626D08P **2E P**




BLEU CELESTE N°17
JAG2626D05 **1E B**
JAG2626D05P **2E P**




MATS


Plaque 26 x 26 cm
Épaisseur : 5 mm
Boîte de 14 plaques



BLANC MAT N°100
JAG2626D01 **1E B**
JAG2626D01P **2E P**



ANTHRACITE MAT N°101
JAG2626D02 **1E B**
JAG2626D02P **2E P**



IVOIRE MAT N°173
JAG2626D07 **1E B**
JAG2626D07P **2E P**

nouveau
VENTE À
LA PLAQUE



Pose : Le conseil du spécialiste

Enduisez votre sol ou mur au mortier-colle avec un peigne à dents très fines (pour éviter ensuite les remontées de colles entre les galets).

Posez vos plaques de galets japonais en veillant à les emboîter parfaitement. Les plaques doivent être serrées les unes aux autres pour éviter par la suite de voir des lignes entre elles. Rebouchez tous les espaces restants avec des morceaux de plaque afin de tous les combler. 24 heures plus tard : pour faciliter le jointoiment (produit pour joint large), faire un mélange assez liquide, votre travail sera plus aisé.


Nettoyez plusieurs fois à l'eau claire pour retirer les traces laissées par le ciment joint ■



ZELLIGE







Les murs des palais, des medersas, des mosquées, des fontaines de la médina lui doivent leur splendeur !




Ce carreau d'argile recouvert d'émail, issu de la grande expérience des artisans et toujours fabriqué à la main selon des techniques ancestrales, est d'abord cuit au four pour être ensuite délicatement découpé en divers motifs (carré, octogone, étoile, croix) permettant de multiplier les compositions décoratives, principalement géométriques, à l'infini.

Influencé par l'héritage des arts décoratifs byzantins, arabes, perses et romains, il sait parfaitement s'adapter aux styles contemporains de décoration tout en préservant son mode de fabrication artisanal. ■





ZELLIGE, Noble, sublime, précieux




Art vivant toujours en évolution, extraordinaire de beauté et d'authenticité, le zellige a su s'adapter aux contraintes contemporaines sans rien perdre de son âme ni de sa splendeur.

D'origine pourtant modeste, ce carreau d'argile habilement travaillé a su s'imposer dans les plus beaux édifices. ■

FABRICATION
ARTISANALE

Plaque 30 x 30 cm - Carreaux 5 x 5 cm - p. 212



Carreau 10 x 10 cm
p. 203



Bejmat 14 x 4,5 cm
p. 210

CARREAUX

10 x 10 cm
Épaisseur : 11 mm
100 pièces/m²



BONBON
NOU1010C27 12F M



SABLE
NOU1010C36 12F M




VIOLINE
NOU1010C19 12F M



GREGE
NOU1010C18 12F M



SAFRAN
NOU1010C34 12F M



GRIS CLAIR
NOU1010C11 12F M




NUDE
NOU1010C09 12F M




ZELLIGE
CARREAUX


10 x 10 cm
Épaisseur : 11 mm
100 pièces/m²




LAGON
NOU1010C25 12F M




GALAXIE
NOU1010C24 12F M



SAINTE CROIX
NOU1010C23 12F M




VERT PÂLE
NOU1010C07 12F M



OUTREMER
NOU1010C22 12F M



BLEU HORIZON
NOU1010C21 12F M



VERT ÉMERAUDE
NOU1010C15 12F M

FABRICATION
ARTISANALE
Bords irréguliers




ZELLIGE
CARREAUX

10 x 10 cm
Épaisseur : 11 mm
100 pièces/m²



BLANC NEIGE
NOU1010C20 12F M



NUAGE
NOU1010C02 12F M




ORANGE POP
NOU1010C28 12F M



POURPRE
NOU1010C05 12F M



ROUGE
NOU1010C46 15F M



CITRON
NOU1010C31 12F M



FABRICATION
ARTISANALE
Bords irréguliers

ZELLIGE
BEJMAT


Dimension carreau : 14 x 4,5 cm
Épaisseur : 18 mm
160 pièces/m²



Le Bejmat est un gâteau sec marocain, originaire de la ville de Fès, obtenu après le durcissement d'une brioche appelée Qrachel aux parfums d'anis et de fleur d'oranger.

Lorsque le qrachel a durci, il est coupé en morceaux puis cuit à nouveau au four pour obtenir des petits gâteaux rectangulaires croquants : les bejmat.

La ressemblance physique du carreau d'argile avec ce petit gâteau ainsi que la similitude de leurs procédés de fabrication lui ont valu le même nom. ■




ZELLIGE

CARREAUX


10 x 10 cm
Épaisseur : 11 mm
100 pièces/m²

FABRICATION
ARTISANALE
Bords irréguliers



NOIR
NOUI010C08 12F M





FABRICATION
ARTISANALE

Bords irréguliers



BEJMAT NATUREL
NOU145BEJ99 14F M



BEJMAT NUAGE
NOU145BEJ01 12F M



BEJMAT NOIR
NOU145BEJ08 12F M

ZELLIGE

BEJMAT

Dimension carreau : 14 x 4,5 cm
Épaisseur : 18 mm
160 pièces/m²
90 pièces / boîte soit 0,56 m²



BEJMAT OUTREMER
NOU145BEJ22 12F M



BEJMAT VERT ÉMERAUDE
NOU145BEJ15 12F M



MOSAÏQUES

Plaque 30 x30 cm

Dimension carreau : 5 x 5 cm


Épaisseur : 8 mm




BLANC NEIGE
NOU0505C01 **6F P**




NUAGE
NOU0505C02 **6F P**




GRIS CLAIR
NOU0505C32 **6F P**



GREGE
NOU0505C14 **6F P**




ROUGE
NOU0505C46 **8F P**



NOIR
NOU0505C05 **6F P**




GALAXIE
NOU0505C24 **6F P**




VERT ÉMERAUDE
NOU0505C15 **6F P**



VERT PÂLE
NOU0505C42 **6F P**



SAINTE CROIX
NOU0505C23 **6F P**



LAGON
NOU0505C25 **6F P**



MOSAÏQUES

Plaque 30 x30 cm

Dimension carreau : 5 x 5 cm

Épaisseur : 8 mm



Suggestion de présentation - Photo non contractuelle.

LE CARREAU CIMENT



Le carreau ciment, appelé également carreau-mosaïque, est né en 1850 en Ardèche. C'est à l'époque une solution originale, solide et bien moins onéreuse que la pierre et le marbre.





La fabrication est manuelle. Elle résulte d'un procédé révolutionnaire découvert par Etienne Larnande : la chaux hydraulique, seule ou mélangée à de l'argile calcinée, du sable et de l'eau produit une matière aussi dure que la pierre ordinaire sans aucune cuisson.



Dans un moule, on coule à l'aide d'un entonnoir un mortier liquide composé de pigments, de poudre de marbre et de ciment gris ou blanc suivant la teinte voulue.

Il y a un nombre infini de combinaisons grâce aux moules diviseurs et à une large palette de couleurs. Le carreau est passé sous presse et démoulé à la main. Il ne lui faudra pas moins de trois semaines au soleil pour sécher.

Les carreaux ciment, avec leurs caractères bien marqués, s'adaptent parfaitement à nos intérieurs contemporains, et sont un joli clin d'œil au passé. Laissez vos envies vous guider pour avoir un carreau très personnel sur lequel le temps n'aura aucune emprise ! ■



LES UNIS

Carreaux 20 x 20 cm
Épaisseur : 16 mm
25 pièces/m²
Boite de 12 carreaux soit 0,48 m²



BLANC
TRC2020UA9 IID M



GRIS CLAIR
TRC2020UA6 IID M



GRIS FONCÉ
TRC2020UA3 IID M



BEIGE
TRC2020UC5 IID M




ROSE
TRC2020UE7 IID M



ROUGE
TRC2020UE4 IID M



BLEU MAJORELLE
TRC2020UB7 IID M



BLEU
TRC2020UB1 IID M




NOIR
TRC2020UA1 IID M

LES DÉCORS

Carreaux 20 x 20 cm
Épaisseur : 16 mm



MANON
TRC2020C111 2F P




JESSICA
TRC2020C269 2F P



JADE
TRC2020C151 2F P



MATHILDE
TRC2020C146 2F P



MILA
TRC2020C125 2F P




CORINNE
TRC2020C124 2F P





LES DÉCORS

Carreaux 20 x 20 cm
Épaisseur : 16 mm




CAROLINE
TRC2320CH01
2F P



YVETTE
TRC2020C271
2F P



CHLOE
TRC2020C272
2F P




SOPHIE
TRC2020C154
2F P



ANNE-CARO
TRC2020C237
2F P



GLADYS
TRC2020C286
2F P




MAURINE
TRC2020C243
2F P




CAROLE
TRC2020C249
2F P




LÉA
TRC2020C232
2F P




MARTINE
TRC2020C349
2F P



JOSÉPHINE
TRC2020C170
2F P



SÉVERINE
TRC2020C179
2F P



ALICE
TRC2020C280
2F P



DORÉMAIL



Les plus brillantes civilisations de la Méditerranée et de l'Orient ont produit à leur apogée des carreaux céramiques d'une grande splendeur.



Retrouvez tout le raffinement de l'Orient et la lumière de la méditerranée grâce à ces magnifiques décors réalisés par des céramistes au savoir-faire ancestral ■



DORÉMAIL
HAND PAINTED TILES

Chaleureux,
riche, éclatant

Sous le soleil du sud, les siècles passent, l'éclat demeure, la magie reste intacte, les images surgissent et toujours, l'envie de voyage, comme un appel ■



— LES MEXICAINES —



Sous le soleil du Mexique,
la lumière, les couleurs et le talent des hommes
ont tissé ces féeries.

Nous les avons à notre tour revisités les déclinant sur fond mat
dans une palette bleue et blanche caractéristique
ou dans une version colorée qui s'accompagne si bien de la couleur terre cuite ■

Décor peint
à la main

DORÉMAIL
DÉCORS MEXICAINS

10 x 10 cm
Épaisseur : 8 mm
Vendu à la pièce



AVIVA - 10 x 10 cm
DOM1010C44 IA P



ARENA - 10 x 10 cm
DOM1010C41 IA P



ALUMA - 10 x 10 cm
DOM1010C46 IA P



ANITA - 10 x 10 cm (fond ivoire)
DOM1010C47 IA P



ALOA - 10 x 10 cm (fond ivoire)
DOM1010C42 IA P



ANNALISA - 10 x 10 cm
DOM1010C39 IA P



ACACIA - 10 x 10 cm (fond ivoire)
DOM1010C40 IA P



AVODA - 10 x 10 cm (fond ivoire)
DOM1010C43 IA P



ATAKA - 10 x 10 cm (fond ivoire)
DOM1010C45 IA P

DÉCORS TUNISIENS


10 x 10 cm
Épaisseur : 8 mm
Fond ivoire
Vendu à la pièce



— LES TUNISIENNES —



BAYATI - 10 x 10 cm
DOM1010C38 IA P



INES - 10 x 10 cm
DOM1010C15 IA P



DONIA - 10 x 10 cm
DOM1010C10 IA P



RONDA - 10 x 10 cm
DOM1010C36 IA P



PENSÉE - 10 x 10 cm
DOM1010C48 IA P




GAMMARTH - 10 x 10 cm
DOM1010C37 IA P



AFFSET ESSID JAUNE - 10 x 10 cm
DOM1010C02 IA P




NORIA - 10 x 10 cm
DOM1010C29 IA P



BORGINE - 10 x 10 cm
DOM1010C04 IA P



AFFSET ESSID ANCIEN
10 x 10 cm
DOM1010C01 IA P



PATCHWORK LES TUNISIENNES
10 DÉCORS DE CHAQUE
DOFPATC01 IA M



Les céramistes tunisiens ont mis tout leur savoir-faire dans cette collection. Ce joli patchwork, issu des traditions ancestrales des rives de la Méditerranée, vous apportera une touche de tradition qui se mariera à ravir avec vos intérieurs contemporains. Osez, mélangez et le résultat sera garanti ! ■

DÉCORS TUNISIENS

10 x 10 cm
Épaisseur : 8 mm
Fond ivoire
Vendu par m²

— LES TUNISIENNES BLEU —




CARREAUX 10 x 10 cm

PATCHWORK LES TUNISIENNES BLEU

Mélange de 10 modèles
(10 pièces de chaque par boîte soit 1 m²)

DOFPATC02 **I4A M**



MAYA



TYNA




SHAMS



KLIM



HOUDA



BORGINE




SAN DIEGO



PENSEE



SANTA FE



INES

DÉCORS MÉDITERRANÉENS


20 x 20 cm - 10 x 20 cm - 10 x 10 cm
Épaisseur : 8 mm

— LES MÉDITERRANÉENNES —



Décor peint
à la main

CARREAUX 20 x 20 cm



MAYA AUTOMNE (fond ivoire)
DOM2020C26 4A P



MAYA (fond ivoire)
DOM2020C25 4A P



MAYA LAVANDE
DOM2020C27 4A P



BABYLONE (fond ivoire)
DOM2020C01 4A P

FRISES 10 x 20 cm



FRISE MAYA AUTOMNE (fond ivoire)
DOM1020F26 5A P



FRISE MAYA (fond ivoire)
DOM1020F25 5A P




FRISE MAYA LAVANDE
DOM1020F27 5A P



FRISE BABYLONE (fond ivoire)
DOM1020F01 5A P

CARREAUX 10 x 10 cm



MAYA AUTOMNE
(fond ivoire)
DOM1010C26
1A P



MAYA
(fond ivoire)
DOM1010C25
1A P



MAYA
LAVANDE
DOM1010C27
1A P



MARRAKECH
(fond ivoire)
DOM1010C24
1A P



HOUDA BLEU
(fond ivoire)
DOM1010C13
1A P

ANGLES 10 x 10 cm




ANGLE
MAYA AUTOMNE
(fond ivoire)
DOM1010A26 4A P



ANGLE
MAYA
(fond ivoire)
DOM1010A25 4A P



ANGLE
MAYA LAVANDE
DOM1010A27 4A P



L'Espagne et l'Italie sont leur berceau, la France et la Sicile aussi.
Elles sont méditerranéennes par leur lumière, par ce mélange de force et de grâce qui les caractérise.
La décoration à la "main levée" ajoute charme
et délicatesse à ces céramiques créées pour une architecture de soleil ■

— LES MÉDITERRANÉENNES —



Décors peints
à la main

DORÉMAIL


DÉCORS MÉDITERRANÉENS

20 x 20 cm - 10 x 20 cm
Épaisseur : 8 mm

CARREAUX 20 x 20 cm



CONSTANTINE (fd ivoire)
DOM2020C07 4A P



PERGOLA BLEU (fd ivoire)
DOM2020C31 4A P



PERGOLA VERT (fd ivoire)
DOM2020C32 4A P



NORA
DOM2020C28 4A P

FRISES 10 x 20 cm



FRISE CONSTANTINE (fd ivoire)
DOM1020F07 5A P



FRISE PERGOLA BLEU (fd ivoire)
DOM1020F31 5A P



FRISE PERGOLA VERT (fd ivoire)
DOM1020F32 5A P



FRISE NORA
DOM1020F28 5A P

FRISES 20 x 20 cm



FRISE
KINZ ARTISANAL
(fd ivoire)
DOM2020F15
1B P



FRISE
KINZ BLEU
(fd ivoire)
DOM2020F16
1B P



FRISE LIERRE VERT (fd ivoire)
DOM1020F21 5A P

ANGLES 20 x 20 cm



ANGLE
KINZ ARTISANAL
(fd ivoire)
DOM2020A15
1B P



ANGLE
KINZ BLEU
(fd ivoire)
DOM2020A16
1B P



— LES ORIENTALES —




Elles nous viennent du pays des Shahs, de celui des sultans, de plus loin encore parfois.
 Les siècles n'ont pas terni leur éclat merveilleux.
 L'élégance de leur dessin, le raffinement de leur palette
 justifie l'engouement dont elles sont l'objet ■

Décors peints
à la main

CARREAUX 20 x 20 cm



CYRINE ROUGE (fond ivoire)
DOO2020C04 4A P



BAGHDAD (fond ivoire)
DOO2020C02 4A P



IZMIR VERT (fond ivoire)
DOO2020C15 4A P



IZMIR BLEU (fond ivoire)
DOO2020C14 4A P

FRISES 10 x 20 cm



FRISE CHIRAZ ROUGE
(fond ivoire)
DOO1020F04 5A P



FRISE BAGHDAD
(fond ivoire)
DOO1020F02 5A P




FRISE IZMIR
(fond ivoire)
DOO1020F13 5A P

ANGLES 10 x 10 cm



ANGLE
CHIRAZ ROUGE
(fond ivoire)
DOO1010A04
4A P




ANGLE
BAGHDAD
(fond ivoire)
DOO1010A02
4A P

DORÉMAIL
DÉCORS
ORIENTAUX

20 x 20 cm - 10 x 20 cm - 10 x 10 cm
Épaisseur : 8 mm



KHIVA
DOO2020C19 4A P



DÉCORS ORIENTAUX

20 x 20 cm - 10 x 20 cm - 10 x 10 cm
Épaisseur : 8 mm

CARREAUX 20 x 20 cm




PALMYRE BLEU
DOO2020C26 4A P



PALMYRE VERT (fond ivoire)
DOO2020C27 4A P



KHAYAM ROSE (fond ivoire)
DOO2020C18 4A P



ISPAHAN VERT (fond ivoire)
DOO2020C11 4A P

FRISES 10 x 20 cm



FRISE PALMYRE BLEU
DOO1020F26 5A P



FRISE PALMYRE VERT (fond ivoire)
DOO1020F27 5A P



KHAYAM ROSE (fond ivoire)
DOO1020F18 5A P



FRISE ISPAHAN VERT (fond ivoire)
DOO1020F11 5A P

ANGLES 10 x 10 cm



ANGLE PALMYRE BLEU
DOO1010A26 4A P



ANGLE PALMYRE VERT (fond ivoire)
DOO1010A27 4A P



DÉCORS ORIENTAUX

20 x 20 cm - 10 x 20 cm - 10 x 10 cm
Épaisseur : 8 mm

CARREAUX 20 x 20 cm



SAMARRA BLEU
DOO2020C29 4A P



SAMARRA JAUNE (fond ivoire)
DOO2020C30 4A P



ISPAHAN BLEU
DOO2020C10 4A P



FARES (fond ivoire)
DOO2020C08 4A P

FRISES 10 x 20 cm



FRISE SAMARRA BLEU
DOO1020F29 5A P



FRISE SAMARRA JAUNE (fond ivoire)
DOO1020F30 5A P



FRISE ISPAHAN BLEU
DOO1020F10 5A P



FRISE FARES (fond ivoire)
DOO1020F08 5A P

FRISES 20 x 20 cm



FRISE SAMARRA BLEU
DOO2020F29 1B P



FRISE SAMARRA JAUNE (fond ivoire)
DOO2020F30 1B P

ANGLES 10 x 10 cm



ANGLE SAMARRA BLEU
DOO1010A29 4A P





DÉCORS ANDALOUS

Le génie des artistes andalous s'est exprimé avec bonheur dans des compositions où la géométrie est souveraine. Cercles et carrés, triangles et losanges, hexagones et octogones se croisent, s'interpellent et rythment avec grâce les surfaces des murs ■

20 x 20 cm - 10 x 20 cm - 15 x 15 cm
Épaisseur : 8 mm

CARREAUX 20 x 20 cm




AZZAHRA AUTOMNE (fd ivoire)
DOA2020C06 4A P



AZZAHRA HIVER
DOA2020C05 4A P

FRISES 10 x 20 cm




FRISE AZZAHRA AUTOMNE (fd ivoire)
DOA1020F06 5A P




FRISE AZZAHRA HIVER
DOA1020F05 5A P


CARREAUX - FRISES - ANGLES 15 x 15 cm



MALAGA
DOA1515C07 3A P



FRISE MALAGA
DOA1515F07 2A P



ANGLE MALAGA
DOA1515A07 2A P




MORISCO AUTOMNE
DOA1515C10 3A P



FRISE MORISCO AUTOMNE
DOA1515F10 2A P



ANGLE MORISCO AUTOMNE
DOA1515A10 2A P



MORISCO BLEU
DOA1515C09 3A P



FRISE MORISCO BLEU
DOA1515F09 2A P



ANGLE MORISCO BLEU
DOA1515A09 2A P



NOSTALGIA

20 x 20 cm
Épaisseur : 11 mm

Décors peints
à la main
sous glaçure craquelée



Le décor peint à la main sous glaçure craquelée

Il donne toute sa profondeur à la palette d'oxydes utilisée. La décoration sous émail ainsi que l'épaisseur du biscuit à relief structuré participent à la noblesse de cette collection. Les motifs de la ligne Nostalgia remontent le temps et tentent de restituer l'éclat raffiné de l'Orient et la grâce rigoureuse de l'Andalousie ■



NOIR CRAQUELÉ - 20 x 20 cm
DON2020U02 2B M



BLANC CRAQUELÉ - 20 x 20 cm
DON2020U01 2B M




CHLOÉ SPRING - 20 x 20 cm
DON2020C13 1B P



CHLOÉ SUMMER - 20 x 20 cm
DON2020C12 1B P



CHLOÉ AUTUMN - 20 x 20 cm
DON2020C14 1B P



CHLOÉ WINTER - 20 x 20 cm
DON2020C11 1B P

NOSTALGIA

20 x 20 cm
Épaisseur : 11 mm

La décoration sur émail

Il s'agit d'une décoration sur émail non cuit. Les motifs sont sérigraphiés sur le carreau émaillé, la couleur est ensuite appliquée au pinceau.

Une fois le décor achevé, un émail craquelé est appliqué sur toute la surface du carreau. Le décor emprisonné entre deux couches d'émail est cuit à 1040°. Le biscuit offre une épaisseur de 11 mm ■




PINAR - 20 x 20 cm
DON2020C10 1B P



ADALIA - 20 x 20 cm
DON2020C01 1B P



MARBELLA ROUILLE - 20 x 20 cm
DON2020C09 1B P



MARBELLA BLEU - 20 x 20 cm
DON2020C08 1B P



COLLECTION ASORI

10 x 10 cm
Épaisseur : 10 mmDécors peints
à la main








Asori ou Méditerranée...

Les rives de la Méditerranée regorgent de poteries et de céramiques richement décorées.



Notre fil conducteur pour la collection Asori ou Méditerranée en grec ancien a été ce vaste répertoire de motifs dans lequel nous avons naturellement puisé.

L'association du brun et du bleu confère à cette ligne une modernité recherchée, le décor peint à la main sous glaçure craquelée ajoute subtilité et élégance.

Déclinée au format 10/10 dans plusieurs motifs la collection autorise une infinité d'interprétations. ■

SABRA BLEU
DOA1010C03 2F PSBEITLA BLEU
DOA1010C05 2F PAVIGNON BLEU
DOA1010C08 2F PLISBONNE BLEU
DOA1010C09 2F PFEZ BLEU
DOA1010C02 2F PSOUFIANA BLEU
DOA1010C04 2F PBULLAREGIA BLEU
DOA1010C01 2F PDOUGGA BLEU
DOA1010C07 2F PBEJAIA BLEU
DOA1010C06 2F PCRAQUELÉ BLANC CASSÉ
DOA1010C10 5B M

WAGAMI

10 x 10 cm
Épaisseur : 10 mm




WAGAMI

Véritable objet de passion au Japon,




le papier Wagami de fabrication artisanale issue d'une tradition séculaire, présente un répertoire de motifs d'une infinie richesse ainsi qu'une grande variété de couleurs.

C'est dans cet univers foisonnant que nous avons trouvé notre inspiration. Certains motifs repris dans cette collection ont été revisités, d'autres sont des créations. La profondeur du bleu et la rutilance de l'or servent merveilleusement bien la délicatesse du propos. La sérigraphie manuelle permet une application fine et précise des motifs dans l'esprit même du Wagami. Collection minimaliste et sobre, elle autorise de nombreuses interprétations et saura séduire les concepteurs d'espaces contemporains ■


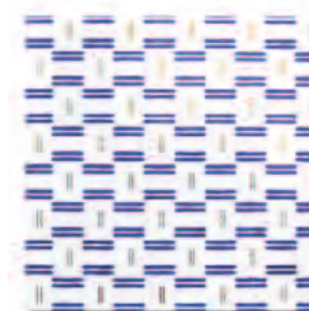


GAMME OR

MAYKO OR
DOW1010C06 4B PNATSUMI OR
DOW1010C07 4B PHIRO OR
DOW1010C08 4B PDAIKI OR
DOW1010C05 4B PALBATRE BLANC
DOW1010U01 5B MSÉRIGRAPHIE
OR 24 CARATS

GAMME BLEU

KONDO BLEU
DOW1010C09 1F PDAIKI BLEU
DOW1010C10 1F PAYUMI BLEU
DOW1010C11 1F PHIRO BLEU
DOW1010C12 1F PBLEU JAPON
DOW1010U02 5B MSÉRIGRAPHIE
OR 24 CARATS

GAMME BLEU ET OR

KONDO BLEU ET OR
DOW1010C04 3B PRINA BLEU ET OR
DOW1010C03 3B PAYUMI BLEU ET OR
DOW1010C02 3B PAEKA BLEU ET OR
DOW1010C01 3B PBLEU JAPON
DOW1010U02 5B M

LES TRADITIONS

20 x 20 cm - 10 x 20 cm - 5 x 20 cm - 6,5 x 20 cm
Épaisseur : 7 mm

Les traditions

A l'image de ces chefs d'œuvre du passé, la gamme Tradition est une collection unique conçue pour vous apporter une élégante touche empreinte de splendeurs orientales tout en étant très abordable. C'est le petit plus "Déco" au meilleur prix ! ■

CARREAUX 20 x 20 cm 30 carreaux / boîte soit 1,20 m²

ZINA (fond ivoire)
DOS2020C01 [7D M]
Uni coordonné :
DOU2020B03 [6A M]



ZINA BLEU
DOS2020C02 [7D M]
Uni coordonné :
DOU2020P03 [6A M]




NARMIN (fond ivoire)
DOS2020C03 [7D M]
Uni coordonné :
DOU2020P02 [6A M]



OTTOMAN (fond ivoire)
DOS2020C04 [7D M]
Uni coordonné :
DOU2020P02 [6A M]



SAMARRA VERT
DOS2020C06 [7D M]



MEKNES
DOS2020C07 [7D M]

CARREAUX 20 x 20 cm 30 carreaux / boîte soit 1,20 m²

ZINA ALLÉGÉ
(fond ivoire)
DOS2020AC01 [7D M]
Uni coordonné :
DOU2020B03 [6A M]




ZINA BLEU ALLÉGÉ
DOS2020AC02 [7D M]
Uni coordonné :
DOU2020P03 [6A M]



PALMA VERT
DOS2020C05 [7D M]
Uni coordonné :
DOU2020P03 [6A M]



OTTOMAN
(fond ivoire)
DOS2020F04 [2F P]



SAMARRA VERT
DOS2020F06 [2F P]



MEKNES
DOS2020F07 [2F P]

FRISES 20 x 20 cm

FRISES 10 x 20 cm



FRISE ZINA
(fond ivoire)
DOS1020F01 [2F P]



FRISE ZINA BLEU
DOS1020F02 [2F P]



FRISE NARMIN
(fond ivoire)
DOS1020F03 [3i P]



FRISE PALMA VERT
DOS1020F05 [2F P]



FRISE SAMARRA VERT
DOS1020F06 [2F P]

FRISES 5 x 20 cm



FRISE ZINA
(fond ivoire)
DOS0520F01 [1F P]



FRISE ZINA BLEU
DOS0520F02 [1F P]

FRISES 6,5 x 20 cm



FRISE NARMIN
(fond ivoire)
DOS6520F03 [1F P]



FRISE OTTOMAN
(fond ivoire)
DOS6520F04 [1F P]



FRISE SAPIN PRUNE
DOS6520F05 [1F P]



LES UNIS

20 x 20 cm

Épaisseur : 8 mm - 30 carreaux / boîte soit 1,20 m²


CARREAUX MATELASSÉS




MATELASSÉ BLANC
DOU2020M01 6A M



MATELASSÉ IVOIRE
DOU2020M02 6A M




MATELASSÉ BLANC POINTS BLEUS
DOU2020M13 6A M



MATELASSÉ IVOIRE POINTS VERTS
DOU2020M17 6A M



MATELASSÉ BLANC POINTS NOIRS
DOU2020M18 6A M



LES UNIS


10 x 10 cm

Épaisseur : 8 mm
100 carreaux / boîte soit 1 m²

20 x 20 cm

Épaisseur : 8 mm
30 carreaux / boîte soit 1,20 m²


CARREAUX 20 x 20 cm



PLAT BLANC BRILLANT
DOU2020P01 6A M



PLAT IVOIRE BRILLANT
DOU2020P02 6A M



PLAT SATINÉ BLANC
DOU2020P03 6A M


CARREAUX BUGNATO (A EFFET BOSSELÉ) 20 x 20 cm



BUGNATO BLANC
DOU2020B01 6A M




BUGNATO IVOIRE
DOU2020B02 6A M



BUGNATO BLANC CASSÉ
DOU2020B03 6A M

CARREAUX 10 x 10 cm



BLANC
DOU1010C01 6A M



NOIR
DOU1010C09 6A M




IVOIRE
DOU1010C02 6A M



VERT D'EAU
DOU1010C04 7A M



VERT ÉMERAUDE
DOU1010C08 7A M



VERT ARTISANAL
DOU1010C05 7A M



JAUNE ARTISANAL
DOU1010C03 7A M



BLEU HAYET
DOU1010C06 7A M



LES PIÈCES DE FINITION

5 x 20 cm - 3 x 20 cm - 1,2 x 20 cm

MOULURE 5 x 20 cm



BLANC
DOP0520M01 IA P



IVOIRE
DOP0520M02 IA P



JAUNE ARTISANAL
DOP0520M03 IA P



BLEU HAYET
DOP0520M06 IA P

CORNIÈRE 3 x 20 cm



BLANC
DOP0320C01 IA P



VERT D'EAU
DOP0320C04 IA P



NOIR
DOP0320C09 IA P



VERT D'EAU
DOP0520M04 IA P



NOIR
DOP0520M09 IA P



VERT ARTISANAL
DOP0520M05 IA P



IVOIRE
DOP0320C02 IA P



VERT ARTISANAL
DOP0320C05 IA P



JAUNE ARTISANAL
DOP0320C03 IA P



BLEU HAYET
DOP0320C06 IA P

LES PIÈCES DE FINITION

5 x 20 cm - 3 x 20 cm - 1,2 x 20 cm

LISTEL PLAT 3 x 20 cm



BLANC
DOP0320L01 IA P



VERT D'EAU
DOP0320L04 IA P



VERT ARTISANAL
DOP0320L05 IA P



BLEU HAYET
DOP0320L06 IA P



NOIR
DOP0320L09 IA P

LISTEL MATITA 1,2 x 20 cm




BLANC
DOP1220L01 IA P



IVOIRE
DOP1220L02 IA P



VERT ARTISANAL
DOP1220L05 IA P



IVOIRE
DOP0320L02 IA P



JAUNE ARTISANAL
DOP0320L03 IA P



JAUNE ARTISANAL
DOP1220L03 IA P



BLEU HAYET
DOP1220L06 IA P



VERT D'EAU
DOP1220L04 IA P



NOIR
DOP1220L09 IA P



Le panneau décoratif est l'accomplissement de l'œuvre du céramiste.

La parfaite expression de son art, il y déploie ses talents de dessinateur, de chromiste et son sens de l'harmonie. Au 16^e siècle, la prospérité de l'architecture ottomane fut à l'origine de grands projets de revêtements céramiques dans différentes régions de l'empire. Les édifices religieux ainsi que les palais furent souvent revêtus de panneaux céramiques aux arabesques admirablement dessinées et aux couleurs éblouissantes.

C'est vers les 17^e et 18^e siècles, période dite "Kallaline", que les céramistes tunisiens développèrent dans une palette chaude caractéristique, les plus beaux panneaux décoratifs. Ils ornent encore aujourd'hui les murs de demeures anciennes et de monuments sacrés. Notre musée national en possède également une belle collection. Partant de ce magnifique répertoire, nous avons tantôt essayé d'en restituer des exemples tantôt cherché à en réinterpréter d'autres dans l'espoir de vous faire parvenir une part de son immense richesse ■

FRESQUES 25 x 180 cm



CYPRÈS BLEU
(fd ivoire)
9 carreaux 20 x 25 cm
DOFCYBL002
10A S



CYPRÈS VERT
(fd ivoire)
9 carreaux 20 x 25 cm
DOFCYVE002
10A S

FRESQUES 60 x 180 cm



YAKOUT (fd ivoire) - 27 carreaux 20 x 20 cm
DOFYAK0001 13A S

Montage de la frise Yakout avec deux frises Cyprès bleu, des frises petite torsade bleu et frises & angles Konya.

FRISE 10 x 20 cm



FRISE KONYA (fd ivoire)
DOO1020F20 5A P

ANGLE 10 x 10 cm



ANGLE KONYA (fd ivoire)
DOO1010A20 4A P

FRISE 5 x 20 cm



FRISE PETITE TORSADE BLEU (fd ivoire)
DOO0520F28 5A P



FRESQUES

40 x 60 cm
Épaisseur : 8 mm



BOUQUET BLEU - 6 carreaux 20 x 20 cm
DOFB0BL001 9A S



BOUQUET ARTISANAL (fd ivoire) - 6 carreaux 20 x 20 cm
DOFBOAR001 9A S

FRESQUES 40 x 60 cm

FRESQUES

40 x 60 cm
Épaisseur : 8 mm



CERISIER (fd ivoire) - 6 carreaux 20 x 20 cm
DOFCERI001 9A S



KALLALINE ARTISANAL (fd ivoire) - 6 carreaux 20 x 20 cm
DOFKAAR001 9A S



SHALIMAR (fd ivoire) - 6 carreaux 20 x 20 cm
DOFSHAL001 9A S



MIRAMAR (fd ivoire) - 6 carreaux 20 x 20 cm
DOFMIRA001 9A S

FRESQUES

60 x 100 cm - 40 x 40 cm - 100 x 100 cm
Épaisseur : 8 mm




FRESQUE 40 x 40 cm

SAMARKAND (fond ivoire)
4 carreaux 20 x 20 cm
DOFSAMA001 **8A S**

FRESQUE 60 x 100 cm

KINZ ARTISANAL
(fd ivoire)
15 carreaux 20 x 20 cm
DOFKIAR001
11A S



Les frises et les angles existent ! (voir p. 231)



FRESQUE 100 x 100 cm

KINZ BLEU
(fd ivoire)
25 carreaux 20 x 20 cm
DOFKIBL001
12A S

*Les frises et
les angles existent !
(voir p. 231)*

80 x 120 cm
Épaisseur : 8 mm

FRESQUES



FRESQUE 80 x 120 cm

KALLALINE (fd ivoire)
24 carreaux 20 x 20 cm
DOFKALL001 **12A S**



PIERRES DÉCORÉES

Diffusion Céramique innove et crée la pierre décorée pour vous offrir un produit innovant jamais vu auparavant.

Nos carreaux en pierre naturelle s'habillent de fabuleux designs pour vous offrir un produit artisanal unique.

Nous avons sélectionné dans nos carrières de Turquie la plus belle pierre naturelle sur laquelle nous avons imprimé des décors flamboyants qui lui donne un nouveau souffle.

L'encre pénètre dans les veines de la pierre ce qui garantit un décor résistant et un carreau qui s'embellit au fil du temps. Ces designs "made in France" vous feront voyager aux quatre coins du monde avec leurs mélanges de couleurs et de formes. Cette gamme originale explore des graphismes très variés avec une attention toute particulière aux gammes de nuances.

Que vous aimiez les mélanges psychédéliques de couleurs ou les dégradés de bleu ou rouge ou encore la profondeur des ombres noires, vous tomberez amoureux de nos designs.

Sur les murs ou sur les sols, à l'intérieur ou à l'extérieur, ces pierres ajouteront couleur et éclat à votre maison.

Un support ancestral au toucher incroyablement doux orné de motifs plus colorés et originaux les uns que les autres.

Cette exclusivité Diffusion Céramique personnalisera et embellira votre maison et ce pendant de nombreuses années. ■



TROIS COLLECTIONS

Une exclusivité



Merveilles de la nature



Carreaux de légende



Textiles d'exception




Le fabuleux travertin qui a traversé tous les âges avec brillo est la base de travail de notre designer qui sublime ce produit. Ces dessins vous feront voyager à travers le monde et apporteront noblesse accompagnée d'une touche de modernité à votre intérieur précieux. La technique d'impression novatrice sur un tel support vous garantit un produit de haute qualité avec des designs originaux et uniques qui s'adaptent à tout type d'architecture, de la plus classique à la plus contemporaine ■

PIERRES DÉCORÉES

20 x 20 cm
Épaisseur : 12 mm

La petite idée DÉCO

Tous les designs de nos pierres décorées s'accordent ensemble, donc pourquoi ne pas réaliser un tapis avec votre carreau préféré ?



FRESQUE KINSHASA NOUVEAUTE 2022 : La fresque en pierres décorées !

Bien que toutes nos pierres aient toujours été raccord entre elles, il s'agissait toujours de la répétition du même dessin alors nous avons décidé d'innover avec la fresque Kinshasa. Vous pouvez choisir individuellement chaque carreau ou choisir de prendre un pack de 4 avec un carreau de chaque. Le fond des carreaux est toujours le même donc vous pouvez les placer dans n'importe quel sens, il est préférable de mettre le lion et la girafe la tête en haut, ce ne sont pas des singes ! Cependant, vous pouvez choisir de placer la grue à côté de la girafe ou bien le toucan à côté du léopard. Vous avez la liberté de créer votre propre Jungle !

KINSHASA SINGES
PDE2020C44 28i P

KINSHASA GIRAFE
PDE2020C41 28i P

KINSHASA LEOPARD
PDE2020C43 28i P

KINSHASA LION
PDE2020C42 28i P



FRESQUE KINSHASA
PDE4040F01 11i S Vente à l'unité possible

20 x 20 cm
Épaisseur : 12 mm

Collection Merveilles de la nature



GRASSE
PDE2020C28 **28i P**



LAGOS
PDE2020C40 **28i P**



HONOLULU PRINTEMPS
PDE2020C45 **28i P**



HONOLULU ÉTÉ
PDE2020C46 **28i P**



MENTON
PDE2020C31 **28i P**



CARACAS
PDE2020C38 **28i P**



MILANO
PDE2020C36 **28i P**



APACHE
PDE2020C37 **28i P**

20 x 20 cm
Épaisseur : 12 mm

Collection Merveilles de la nature



NAKURU
PDE2020C22 **28i P**



CALCUTTA
PDE2020C23 **28i P**



SERENGETTI
PDE2020C25 **28i P**



RICHMOND
PDE2020C34 **28i P**



MOMBASA
PDE2020C39 **28i P**



RIO
PDE2020C24 **28i P**



KYOTO
PDE2020C47 **28i P**



OLBIA
PDE2020C48 **28i P**

N'oubliez pas ! Les impressions sur formats 5 x 5 cm, voir en page 299

Tous nos designs se raccordent parfaitement.

N'oubliez pas !
Les impressions sur formats
5 x 5 cm,
voir en page 299

Collection Carreaux de légende



20 x 20 cm
Épaisseur : 12 mm




LIMASSOL
PDE2020C11 28i P



BOLOGNA
PDE2020C35 28i P




TEL AVIV
PDE2020C16 28i P



BYBLOS
PDE2020C01 28i P



POSITANO
PDE2020C33 28i P



IZMIR
PDE2020C04 28i P



ANKARA
PDE2020C03 28i P



ISTANBUL
PDE2020C02 28i P



NAIROBI
PDE2020C27 28i P


Collection Textiles d'exception



20 x 20 cm
Épaisseur : 12 mm



ISPAHAN
PDE2020C21 28i P



GOA
PDE2020C20 28i P



CUZCO
PDE2020C30 28i P



PONDICHERY
PDE2020C17 28i P



NYONS
PDE2020C26 28i P



PORTOFINO
PDE2020C18 28i P



JAIPUR
PDE2020C08 28i P




CASABLANCA
PDE2020C05 28i P




LAHORE
PDE2020C14 28i P




MADRID
PDE2020C13 28i P



SEVILLE
PDE2020C12 28i P



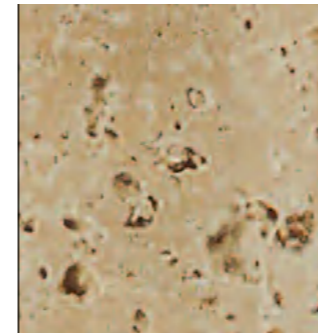
ORAN
PDE2020C15 28i P



PALERME
PDE2020C32 28i P



PETER & STONE







Issue de carrières légendaires de Turquie et d'Italie, cette pierre naturelle aux mille nuances a traversé l'histoire, accompagnant les plus belles réalisations grecques et romaines.

Sa solidité et ses qualités esthétiques lui ont permis de résister au temps comme aux modes : elle séduit les amoureux de dallages anciens mais aussi les amateurs d'une esthétique plus épurée.



Pierre de caractère mais aussi très douce, sachant se faire oublier, elle s'intègre parfaitement à tout type d'architecture, de la plus classique à la plus contemporaine, en extérieur comme en intérieur : terrasses, plages de piscines (de faible porosité, elle est ingélive), séjours, chambres, salles de bains (elle est antidérapante), cuisines.

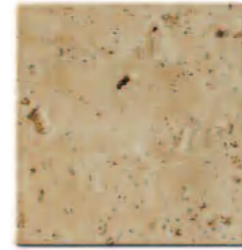
Ses teintes subtiles et nuancées qui se patineront avec le temps, apportent douceur, chaleur et harmonie dans tous les espaces où elle peut être utilisée, et ils sont nombreux : sur les murs, la pose en opus (pré-assemblée sur trame) est superbe. Essayez ! ■



PETER & STONE



TRAVERTIN DALLAGE



RUSTIC
Pages 270 à 271



CLASSIC
Pages 272 à 279




LIMESTONE
Pages 284 à 285

TRAVERTIN MARGELLES



Pages 288 à 289

TRAVERTIN CARREAUX DE PIERRE




Pages 286 à 287

MOSAÏQUES




TRAVERTINS
Pages 290 à 297

PAREMENT



PIERRE NATURELLE
Pages 300 à 301

STONESTICKER



MARBRE AUTO-ADHÉSIF
Pages 302 à 303

PIERRE D'ILLUSION



PVC
Pages 316 à 319

INSERTS



"PIERRE" - Page 281



"SALERNES ET MINI PIERRES DÉCORÉES" - Pages 298 à 299

MARBRE DALLAGE




DALLES
Pages 304 à 306

MARBRE MOSAÏQUES



SQUARES
Page 307



DIVERSES
Pages 308 à 311



STYLE MÉTRO
Page 313

Subtile, sincère...
et hors du temps

Discrète tout en ayant de la personnalité,
elle est la compagne de toutes les réalisations depuis toujours
et pour longtemps encore. ■

DALLAGE

3 RÉFÉRENCES




RUSTIC

Le "Rustic" est un travertin beige que l'on peut classer en "BEAU CHOIX COMMERCIAL". Il s'accorde avec votre budget. Il présente des imperfections (trous traversants...) et de fortes variations de couleurs. ■



CLASSIC

Le "Classic" est un travertin beige de 1^{er} CHOIX présentant peu d'aspérités et des nuances naturelles. ■




LIMESTONE

Le "Limestone" est une pierre marbrière aux teintes claires et douces. ■

SCHÉMAS DE POSE : TRAVERTIN OPUS ROMAIN



OPUS 4 FORMATS



OPUS 5 FORMATS

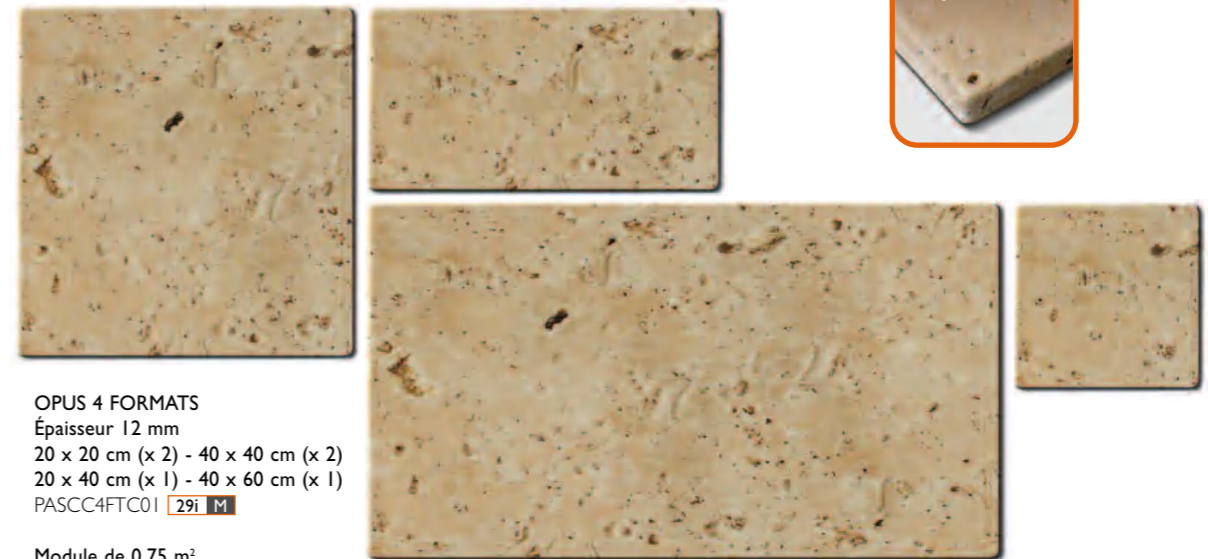
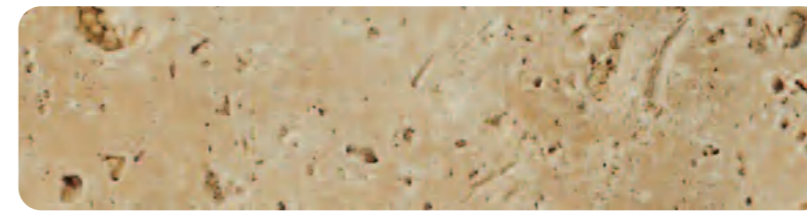
- 1
format
40 x 40
- 2
format
20 x 40
- 3
format
20 x 20
- 4
format
40 x 60
- 5
format
60 x 60





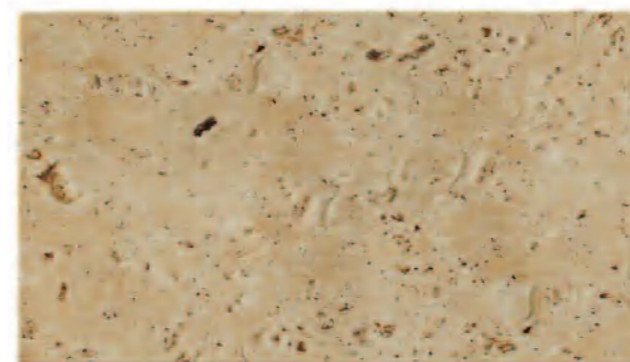
RUSTIC

DALLAGE



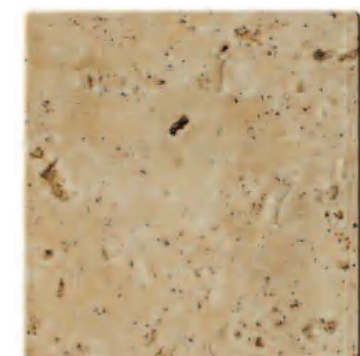
OPUS 4 FORMATS
Épaisseur 12 mm
20 x 20 cm (x 2) - 40 x 40 cm (x 2)
20 x 40 cm (x 1) - 40 x 60 cm (x 1)
PASCC4FTC01 29i M

Module de 0,75 m²



FORMAT 40 x 60 cm - 0,25m²/carreau
Épaisseur 12 mm
PASCC4060C01 29i M

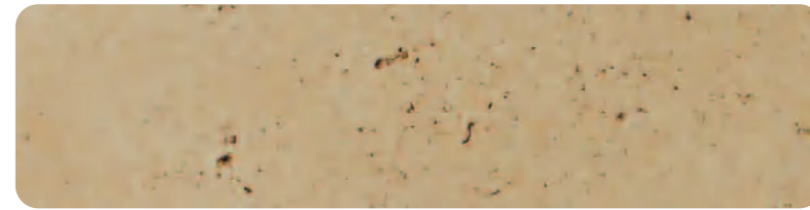
FORMAT 40 x 40 cm
Épaisseur 12 mm
PASCC4040C01 29i M






CLASSIC

DALLAGE



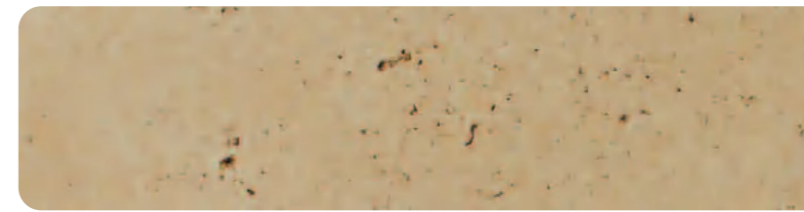
OPUS 4 FORMATS
 Épaisseur 12 mm
 20 x 20 cm (x 2) - 40 x 40 cm (x 2)
 20 x 40 cm (x 1) - 40 x 60 cm (x 1)
 PAS4FTC01 **35i M**
 Module de 0,75 m²



OPUS 5 FORMATS
 Épaisseur 12 mm
 20 x 20 cm (x 2) - 40 x 40 cm (x 2)
 20 x 40 cm (x 2) - 40 x 60 cm (x 2)
 60 x 60 cm (x 1)
 PAS5FTC01 **11i M**
 Module de 1,45 m²



MINI-OPUS 4 FORMATS
 Épaisseur 10 mm
 Boîte de 10 plaques
 5 x 5 cm (x 4) - 5 x 10 cm (x 2)
 10 x 10 cm (x 4) - 10 x 15 cm (x 2)
 PAS4FTC03 **15i B**
 PAS4FTC03P **4F P**



PETER & STONE
CLASSIC
 DALLAGE



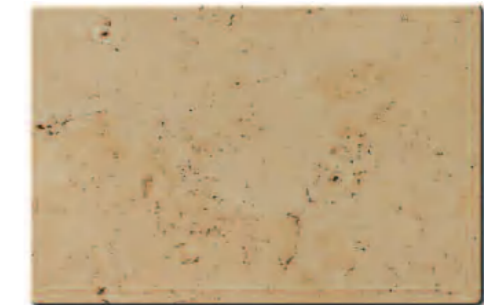
Ép. 12 mm




FORMAT 60 x 60 cm - Ép. 12 mm
 PAS6060C01 **14i M**




PLINTHE 8 x 40 cm - Ép. 12 mm
 PAS0840P01 **1i P**



FORMAT 40 x 60 cm - Ép. 12 mm - 0,25m²/carreau
 PAS4060C01 **12i M**



FORMAT 40 x 40 cm - Ép. 12 mm
 PAS4040C01 **12i M**



FORMAT 30 x 30 cm
 Ép. 12 mm
 PAS3030C01 **11i M**



FORMAT 20 x 40 cm - Ép. 10 mm
 PAS2040C01 **11i M**



Ép. 15 mm

FORMAT 60 x 90 cm - Ép. 15 mm
 PAS6090C01 **15i M**



CLASSIC

DALLAGE

ADOUCI
REBOUCHÉ
BORDS DROITS



Ép. 15 mm

FORMAT 60 x 90 cm
Ép. 15 mm
PAS6090C03 **15i M**



Ép. 12 mm

FORMAT 60 x 60 cm
Ép. 12 mm
PAS6060C03 **15i M**



FORMAT 40 x 60 cm - 0,25m²/carreau
Ép. 12 mm
PAS4060C03 **13i M**



PLINTHE 8 x 40 cm
Ép. 12 mm
PAS0840P03 **1i P**

OPUS 4 FORMATS - Ép. 12 mm
20 x 20 cm (x 2) - 40 x 40 cm (x 2)
20 x 40 cm (x 1) - 40 x 60 cm (x 1)
PAS4FTC02 **14i M**

Module de 0,75 m²

CLASSIC

DALLAGE

VEIN CUT



TRAVERTIN VEIN CUT
30 x 60 cm - Ép. 12 mm
Adouci - Rebouché - Bords droits
PAS3060CV01 **151 M**



TRAVERTIN VEIN CUT
30 x 90 cm - Ép. 12 mm
Adouci - Rebouché - Bords droits
PAS3090CV01 **161 M**





Osez le cabochon coordonné à votre sol,
une touche déco subtile ! ■




CARREAUX 40 x 40 cm - 4 pans coupés
INSERTS 5 x 5 cm

PETER & STONE

CLASSIC

DALLAGE

4 PANS COUPÉS



FORMAT 40 x 40 cm - Ép. 12 mm
4 pans coupés de 5 cm
PAS4040C03 **15i M**

N'oubliez pas !
Les impressions sur formats 5 x 5 cm,
voir en page 299

INSERTS "PIERRE" 5 x 5 cm

Convient pour sol intérieur et extérieur.

INSERTS "SALERNES" 5 x 5 cm

Convient uniquement pour sol intérieur.

Comptez 6 à 9 pièces
de cabochons
5 x 5 cm par m²



Blanc
PASSALC01
33i P



Jaune foncé
PASSALC10
33i P




Orange
PASSALC08
33i P



Turquoise
PASSALC07
33i P



Vert foncé
PASSALC06
33i P



Bleu foncé
PASSALC04
33i P



Rouge de Chine
PASSALC12
33i P



Marron
PASSALC16
33i P



Gris
PASSALC13
33i P



Noir
PASSALC02
33i P



Yellow
PASINSC03
34i P



Limestone
PASINSC05
34i P




Noce
PASINSC02
34i P



Classic
PASINSC01
34i P



Rosso
PASINSC04
34i P

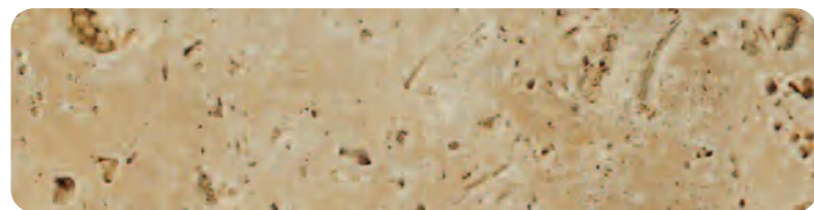


Black
PASINSC06
34i P

CLASSIC

DALLAGE

EXTÉRIEUR 3 CM




Ép. 30 mm

OPUS 4 FORMATS
Épaisseur 30 mm
20 x 20 cm (x 2) - 40 x 40 cm (x 2)
20 x 40 cm (x 1) - 40 x 60 cm (x 1)
PAS4FTC01E30 **I4i M**

Module de 0,75 m²

Large épaisseur :
Produit carrossable
Pose sur plot possible



Ép. 30 mm

FORMAT 40 x 60 cm
Épaisseur 30 mm
0,25 m² / carreau
PAS4060C04 **I4i M**



BASTIDE

DALLAGE

EXTÉRIEUR 2 CM

PAVÉ BASTIDE 15 cm LONGUEUR LIBRE
Épaisseur 20 mm
PAS15XXBA **I5i M**



MARGELLE BASTIDE - 30 x 60 cm
Épaisseur 30 mm - Bords arrondis
PAS3060BA **8F P**




PIERRE BASTIDE VIEILLIE - 40 x 60 cm
Épaisseur 20 mm - Pièce de 0,25 m²
PAS4060CBA **I5i M**

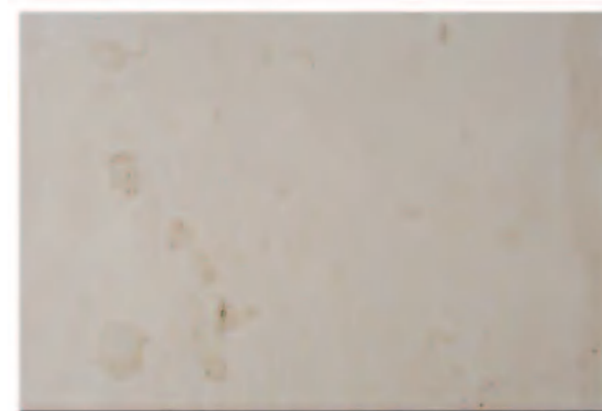


LIMESTONE

DALLAGE




OPUS 4 FORMATS
Épaisseur 12 mm
20 x 20 cm - 40 x 40 cm
20 x 40 cm - 40 x 60 cm
PASLM4FTC01 **14i M**
Module de 0,75m²



FORMAT 40 x 60 cm - 0,25m²/carreau
PASLM4060C01 **15i M**



PLINTHE 8 x 40 cm
PASLM0840P01 **3i P**



CARREAUX DE PIERRE

Épaisseur : 10 mm




20 x 20 cm 25 pièces/m²



YELLOW - 20 x 20
PAS2020C05 **13i M**



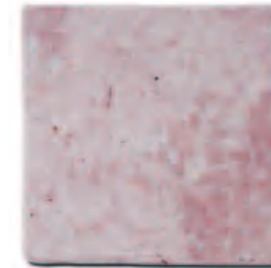
CLASSIC - 20 x 20
PAS2020C01 **7i M**




NOCE - 20 x 20
PAS2020C03 **11i M**



LIMESTONE - 20 x 20
PAS2020C07 **13i M**




ROSSO - 20 x 20
PAS2020C06 **13i M**



BLACK - 20 x 20
PAS2020C04 **18i M**

15 x 15 cm 44 pièces/m²



YELLOW - 15 x 15
PAS1515C05 **11i M**




CLASSIC - 15 x 15
PAS1515C01 **9i M**



NOCE - 15 x 15
PAS1515C03 **11i M**



ROSSO - 15 x 15
PAS1515C06 **11i M**



BLACK - 15 x 15
PAS1515C04 **18i M**



LIMESTONE - 15 x 15
PAS1515C07 **11i M**

10 x 10 cm 100 pièces/m²



YELLOW 10 x 10
PAS1010C05 **11i M**



CLASSIC 10 x 10
PAS1010C01 **6i M**




NOCE 10 x 10
PAS1010C03 **9i M**



LIMESTONE 10 x 10
PAS1010C07 **11i M**



ROSSO 10 x 10
PAS1010C06 **11i M**



BLACK 10 x 10
PAS1010C04 **16i M**



THALA BEIGE 10 x 10
PAS1010C08 **6i M**



THALA GRIS 10 x 10
PAS1010C09 **6i M**

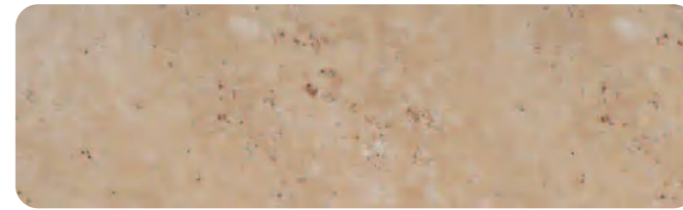


GRIS FOUSSANA
10 x 10
PAS1010C10 **6i M**



MARGELLES

DALLAGE




MARGELLES



MARGELLE
33 x 61 cm - Épaisseur 30 mm - Bords arrondis
PAS3060M01 **3i** **P**



MARGELLE
33 x 100 cm - Épaisseur 30 mm - Bords arrondis
PAS30100M01 **8i** **P**



MARGELLE
33 x 100 cm - Épaisseur 30 mm - Bords droits chanfreinés
PAS30100M02 **8i** **P**

ANGLES



ANGLE SORTANT
33 x 33 cm - Épaisseur 30 mm
PAS3333M03
5i **P**



ANGLE RENTRANT
45 x 45 cm - Épaisseur 30 mm
PAS4545M02 **6i** **P**



MOSAÏQUES

SQUARES

nouveau
VENTE À
LA PLAQUE

Plaque 30,5 x 30,5 cm
Épaisseur : 10 mm
Boîte de 10 plaques

EXISTE EN 3 DIMENSIONS DE CARREAUX



Carreaux de 1,5 x 1,5 cm




Carreaux de 2,3 x 2,3 cm




Carreaux de 5 x 5 cm

CARREAUX 1,5 x 1,5 cm


Plaque 30,5 x 30,5 cm




CLASSIC
PASMOTC18 **20i B**
PASMOTC18P **32i P**



CLASSIC-NOCE
PASMOTC25 **22i B**
PASMOTC25P **4i P**



MIX
PASMOTC19 **22i B**
PASMOTC19P **4i P**



BLACK
PASMOTC29 **27i B**
PASMOTC29P **28i P**

MOSAÏQUES

SQUARES

nouveau
VENTE À
LA PLAQUE


Plaque 30,5 x 30,5 cm
Épaisseur : 10 mm
Boîte de 10 plaques

CARREAUX 2,3 x 2,3 cm


Plaque 30,5 x 30,5 cm



CLASSIC
PASMOTC16 **17i B**
PASMOTC16P **36i P**




CLASSIC-NOCE
PASMOTC24 **18i B**
PASMOTC24P **32i P**




MIX
PASMOTC17 **18i B**
PASMOTC17P **32i P**




NOCE
PASMOTC52 **18i B**
PASMOTC52P **32i P**



LIMESTONE
PASMOTC55 **20i B**
PASMOTC55P **32i P**



BLACK
PASMOTC27 **22i B**
PASMOTC27P **4i P**



ROSSO
PASMOTC54 **22i B**
PASMOTC54P **4i P**



YELLOW
PASMOTC53 **20i B**
PASMOTC53P **32i P**

CARREAUX 5 x 5 cm


Plaque 30,5 x 30,5 cm



CLASSIC
PASMOTC14 **15i B**
PASMOTC14P **36i P**



CLASSIC-NOCE
PASMOTC23 **16i B**
PASMOTC23P **32i P**




MIX
PASMOTC15 **16i B**
PASMOTC15P **36i P**



NOCE
PASMOTC49 **16i B**
PASMOTC49P **36i P**



LIMESTONE
PASMOTC56 **18i B**
PASMOTC56P **32i P**



BLACK
PASMOTC26 **20i B**
PASMOTC26P **32i P**



ROSSO
PASMOTC51 **20i B**
PASMOTC51P **32i P**



YELLOW
PASMOTC50 **18i B**
PASMOTC50P **32i P**



N'hésitez pas à laisser parler votre créativité.
Coupez, mixez, interchangez pour un résultat éblouissant et unique !

MOSAÏQUES

Épaisseur : 10 mm
Boîte de 10 plaques


nouveau
VENTE À LA PLAQUE



SQUARES Plaque 30 x 30 cm - Carreau 5 x 5 cm



THALA BEIGE
PASMOTC62 **13i B**
PASMOTC62P **3i P**




THALA GRIS
PASMOTC63 **13i B**
PASMOTC63P **3i P**




GRIS FOUSSANA
PASMOTC64 **13i B**
PASMOTC64P **3i P**




DIVERSES Plaque 30 x 30 cm



TORINO GRIS - 5 x 5 cm
(Thala gris, thala bouchardé et gris foussana)
PASMOTC65 **15i B**
PASMOTC65P **3i P**



MARCO GRIS 14,8 x 2,3 cm
(Thala gris et gris foussana)
PASMOTC66 **15i B**
PASMOTC66P **3i P**



MERAN 14,8 x 2,3 cm
(Thala beige et gris foussana)
PASMOTC67 **15i B**
PASMOTC67P **3i P**



SAVANA losange 4,3 cm
(Thala beige, thala gris et gris foussana)
PASMOTC68 **17i B**
PASMOTC68P **36i P**

MOSAÏQUE 3D RELIEF Plaque 29 x 29 cm
(Uniquement mural)



MILANO 3D - 4,8 x 4,8 cm
(Thala beige, thala gris et gris foussana)
PASMOTC69 **16i B**
PASMOTC69P **36i P**



HANNOVER 3D - 4,8 x 4,8 cm
(Thala gris, thala bouchardé et gris foussana)
PASMOTC70 **16i B**
PASMOTC70P **36i P**

LES 10 x 10 cm



THALA BEIGE
PAS1010C08 **6i M**




THALA GRIS
PAS1010C09 **6i M**



GRIS FOUSSANA
PAS1010C10 **6i M**

MOSAÏQUES

BRIQUES




SMALL BRIQUE MIX
1,5 x 3 cm
PASMOTC09 **20i B**
PASMOTC09P **32i P**



nouveau
VENTE À LA PLAQUE

LARGE BRIQUE MIX
5 x 10 cm
PASMOTC13 **17i B**
PASMOTC13P **36i P**



SMALL BRIQUE CLASSIC
1,5 x 3 cm
PASMOTC08 **19i B**
PASMOTC08P **32i P**




LARGE BRIQUE CLASSIC
5 x 10 cm
PASMOTC12 **16i B**
PASMOTC12P **36i P**

Plaque 30,5 x 30,5 cm
Épaisseur : 10 mm
Boîte de 10 plaques

MOSAÏQUES

LAMELLES



MIX - 1,5 cm
PASMOTC32 **30i B**
PASMOTC32P **4i P**



CLASSIC-NOCE - 1,5 cm
PASMOTC31 **30i B**
PASMOTC31P **4i P**




CLASSIC - 1,5 cm
PASMOTC30 **26i B**
PASMOTC30P **4i P**

Plaque 30,5 x 30,5 cm
Épaisseur : 10 mm
Boîte de 10 plaques

MOSAÏQUES

DIVERSES



DIAGONALE CLASSIC
PASMOTC02 **18i B**
PASMOTC02P **32i P**



HEXAGONE CLASSIC - 5 cm
PASMOTC59 **20i B**
PASMOTC59P **32i P**



CABOCHON CLASSIC-NOCE
PASMOTC04 **18i B**
PASMOTC04P **32i P**



BIG LABYRINTH CLASSIC-NOCE
PASMOTC07 **18i B**
PASMOTC07P **32i P**



SMALL LABYRINTH CLASSIC-NOCE
PASMOTC06 **20i B**
PASMOTC06P **32i P**

PIECES DE FINITION

Bec de Corbin 4,7 x 2,3 x 30,5 cm



TRAVERTIN CLASSIC (beige)
PASMABPC10 **6C P**

Bullnose 1,9 x 1,9 x 30,5 cm



TRAVERTIN CLASSIC (beige)
PASMABPC05 **4C P**

FRISES MOSAÏQUES

FRISES

Frises 7,5 x 30 cm
Épaisseur : 10 mm



LOSANGES BORDS NOCE
PASSALF01 **3i P**




LOSANGES BORDS CLASSIC
PASSALF03 **3i P**

MOSAÏQUES

Épaisseur : 10 mm

Quand la terre cuite de Salernes rencontre la pierre...


UNE PLAQUE SQUARE 5 x 5
OU UNE FRISE



UN LARGE CHOIX D'INSERTS



UNE INFINITÉ DE POSSIBILITÉS



...à vous de jouer !

MOSAÏQUES

INSERTS

SALERNES 5 x 5 cm

Épaisseur : 10 mm



Blanc
PASSALC01
33i P



Jaune foncé
PASSALC10
33i P



Orange
PASSALC08
33i P




Rouge de Chine
PASSALC12
33i P




Marron
PASSALC16
33i P



Turquoise
PASSALC07
33i P



Bleu foncé
PASSALC04
33i P



Vert foncé
PASSALC06
33i P



Gris
PASSALC13
33i P



Noir
PASSALC02
33i P



10 coloris

MINI PIERRES DÉCORÉES 5 x 5 cm

Épaisseur : 10 mm



CASABLANCA
PDE0505C05
33i P



PORTO
PDE0505C19
33i P



MADRID
PDE0505C13
33i P



ISTANBUL
PDE0505C02
33i P



ORAN
PDE0505C15
33i P



JAIPUR
PDE0505C08
33i P



ANKARA
PDE0505C03
33i P



ISPAHAN
PDE0505C21
33i P




LIMASSOL
PDE0505C11
33i P



IZMIR
PDE0505C04
33i P




GOA
PDE0505C20
33i P



LAHORE
PDE0505C14
33i P



PONDICHERY
PDE0505C17
33i P



PORTOFINO
PDE0505C18
33i P



SEVILLE
PDE0505C12
33i P



BYBLOS
PDE0505C01
33i P




TEL AVIV
PDE0505C16
33i P



POSITANO
PDE0505C33
33i P



CUZCO
PDE0505C30
33i P




19 modèles

PAREMENTS


Envie d'une touche nature dans votre maison ?

La pierre de parement est faite pour vous !
 Il n'a jamais été aussi facile d'habiller ses murs de pierre naturelle ! Vous serez séduits par son aspect authentique et chaleureux qui reste tendance et branché ! ■



PAREMENT TRAVERTIN
 60 x 15 cm - Epaisseur de 1,2 à 2 cm
 Boite de 6 pièces soit 0,54 m²
 PASPAR02 **14i M**

PAREMENT MULTICOLOR
 60 x 15 cm - Epaisseur de 1,2 à 2 cm
 Boite de 6 pièces soit 0,54 m²
 PASPAR04 **14i M**




PAREMENT EBENE FINE EPAISSEUR
 55 x 15 cm - Epaisseur de 0,5 à 1,5 cm
 Boite de 7 pièces soit 0,58 m²
 PASPAR01 **13i M**

STONESTICKER


MOSAÏQUE DE PIERRE NATURELLE

Plaque 30,5 x 30,5 cm
AUTO-ADHESIVE

CARREAUX 2,3 x 2,3 cm



NOIR
 STORN027 **IG P**



MIX NOIR-BLANC
 STORN005 **IG P**



ROUGE
 STORN028 **IG P**

CARREAUX 5 x 5 cm



BEIGE
 STOYL013 **IG P**



MIX BEIGE NOCE
 STOYL014 **IG P**



Attention,
 cette innovation est une vraie révolution
 dans le monde du carrelage !



StoneSticker va vous faire
 aimer les chantiers !

Ces mosaïques de pierre naturelle vous réservent une surprise de taille : AUTO-ADHESIVES, bien plus légères qu'un carrelage classique et donc plus faciles à manipuler, leur mise en oeuvre devient ultra rapide et d'une simplicité déconcertante !

Finis la colle à préparer et à laisser sécher, les outils à nettoyer : la pose des mosaïques StoneSticker, sûre et durable, est désormais à la portée de tout néophyte.

Très appréciée en rénovation, elle peut s'appliquer directement sur des surfaces existantes comme un ancien carrelage, du placo-plâtre, des murs peints, du bois, du verre sans risque de se décoller.

Et comme les mosaïques StoneSticker se déclinent dans une si jolie variété de pierres, vous pourrez également les adopter tout simplement pour leur esthétique ! ■




MARBRE



MARBRE

Carreaux 30,5 x 30,5 cm
Carreaux 30,5 x 61 cm
Épaisseur : 10 mm




MARBRE BLANC - 30,5 x 30,5 cm
PASMABC01 **16i M**



MARBRE BLANC - 30,5 x 61 cm
PASMABC03 **20i M**



MARBRE BEIGE BOTTICINO - 30,5 x 30,5 cm
PASMABC28 **20i M**



MARBRE BEIGE BOTTICINO - 30,5 x 61 cm
PASMABC29 **27i M**



NOIR - 30,5 x 30,5 cm
PASMABC04 **20i M**



NOIR - 30,5 x 61 cm
PASMABC05 **27i M**


nouveau
VENTE À
LA PLAQUE

Plaques 30,5 x 30,5 cm
Épaisseur : 10 mm
Boîte de 10 plaques


MARBRE

BLACK & WHITE
MOSAÏQUES

CARREAUX 1,5 x 1,5 cm




NOIR - 1,5 x 1,5 cm
PASMABC11 **27i B**
PASMABC11P **2i P**




BLANC - 1,5 x 1,5 cm
PASMABC06 **27i B**
PASMABC06P **2i P**

CARREAUX 2,3 x 2,3 cm



BLANC - 2,3 x 2,3 cm
PASMABC07 **20i B**
PASMABC07P **32i P**



NOIR - 2,3 x 2,3 cm
PASMABC12 **22i B**
PASMABC12P **4i P**

CARREAUX 4,8 x 4,8 cm



NOIR - 4,8 x 4,8 cm
PASMABC13 **20i B**
PASMABC13P **32i P**



BLANC - 4,8 x 4,8 cm
PASMABC08 **18i B**
PASMABC08P **32i P**





nouveau
VENTE À
LA PLAQUE


Plaques 30,5 x 30,5 cm
Épaisseur : 10 mm
Boîte de 10 plaques

PETER & STONE


MARBRE

BLACK & WHITE
MOSAÏQUES

MOSAÏQUES HEXAGONES - 30,5 x 30,5 cm




MOSAÏQUE HEXAGONE
4,8 cm - NOIR
PASMABC14 25i B
PASMABC14P 2i P



MOSAÏQUE HEXAGONE
4,8 cm - BLANC
PASMABC09 26i B
PASMABC09P 4i P





MARBRE


BLACK & WHITE MOSAÏQUES

Épaisseur : 10 mm

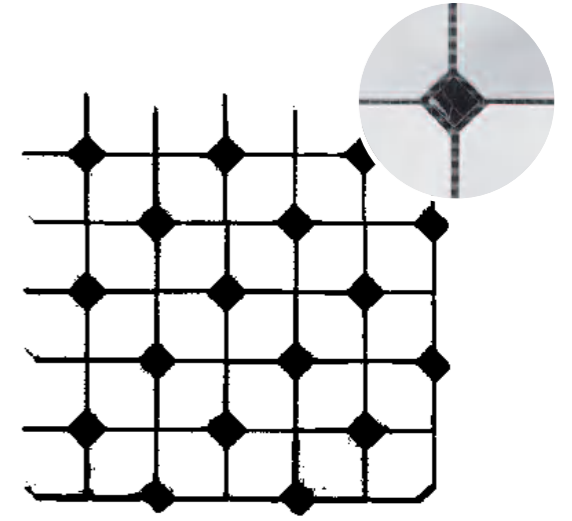
nouveau
VENTE À
LA PLAQUE

MOSAÏQUES OCTOGONES - 30,5 x 30,5 cm

Boîte de 10 plaques



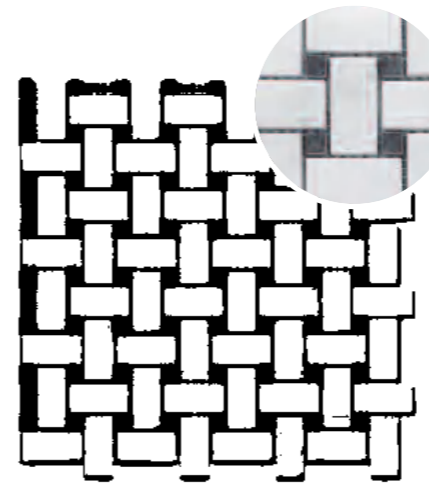
MOSAÏQUE OCTOGONES
NOIRS AVEC CABOCHONS BLANCS
PASMABC15 **25i B**
PASMABC15P **2i P**



MOSAÏQUE OCTOGONES
BLANCS AVEC CABOCHONS NOIRS
PASMABC10 **27i B**
PASMABC10P **2i P**

MOSAÏQUES DE MARBRE "STYLE ART-DÉCO"

Boîte de 10 plaques



MOSAÏQUE MARBRE ART-DÉCO BLANC & NOIR
Plaque de 30 cm x 30 cm
Boite de 10 plaques
PASMABC02 **22i B**
PASMABC02P **4i P**



MOSAÏQUE ART DECO 1930
Plaque de 25,9 cm x 35,6 cm
Boite de 10 plaques
PASMABC31 **26i B**
PASMABC31P **4i P**



MOSAÏQUE ART-DÉCO GATSBY
Plaque de 27 cm x 31 cm
Boite de 10 plaques
PASMABC32 **23i B**
PASMABC32P **3G P**



MARBRE


BOTTICINO MOSAÏQUES

nouveau
VENTE À
LA PLAQUE


Plaques 30 x 30 cm
Épaisseur : 10 mm
Boîte de 10 plaques

MOSAÏQUE DE MARBRE "STYLE CARRELAGE MÉTRO"


Taille carreau 5 x 10 cm




METRO MARBRE BOTTICINO
PASFIMC00 8F P




AUTRES MOSAÏQUES




MOSAÏQUE ÉCHIQUIER
BEIGE ET NOIR
PASMABC19 27i B
PASMABC19P 4i P



MOSAÏQUE TARTAN
BLANC, NOIR ET BEIGE
PASMABC21 6G B
PASMABC21P 4G P



MOSAÏQUE DENTELLE
BLANC ET NOIR
PASMABC16 23i B
PASMABC16P 3G P



MOSAÏQUE LOSANGE
BEIGE ET NOIR
PASMABC20 23i B
PASMABC20P 3G P

MARBRE

AMAZON / BOTTICINO / LIGHT EMPERADOR MOSAÏQUES

nouveau
VENTE À
LA PLAQUE



CARREUX 4,8 x 4,8 cm


Plaque 30,5 x 30,5 cm



MOSAÏQUE MARBRE BOTTICINO
BEIGE
PASMABC26 **20i B**
PASMABC26P **32i P**

DIVERS

Plaque 30,5 x 30,5 cm



MOSAÏQUE MARBRE DIAMANTINE
(AMAZON ET BEIGE)
PASMABC17 **27i B**
PASMABC17P **4i P**

MOSAÏQUES - BARETTES - 15 x 40 cm

Boîte de 6 plaques (0,37m² par boîte)




MOSAÏQUE MARBRE BARETTES BLANCHES
PASMABC22 **15i B**
PASMABC22P **2i P**



MOSAÏQUE MARBRE BARETTES NOIRES
PASMABC24 **15i B**
PASMABC24P **2i P**

MOULURES



Bec de Corbin 4,7 x 2,3 x 30,5 cm



Bullnose 1,9 x 1,9 x 30,5 cm

MARBRE BLANC PASMABPC06 **32i P**
MARBRE NOIR PASMABPC07 **32i P**
TRAVERTIN CLASSIC (beige) PASMABPC10 **6C P**

MARBRE BLANC PASMABPC01 **3i P**
MARBRE LIGHT EMPERADOR (gris) PASMABPC04 **3i P**
MARBRE NOIR PASMABPC02 **3i P**
TRAVERTIN CLASSIC (beige) PASMABPC05 **4C P**

PIERRE D'ILLUSION


Épaisseur : 3,5 mm

ATTENTION !

La logistique des grandes plaques nécessite un emballage spécial qui sera facturé 45 €.

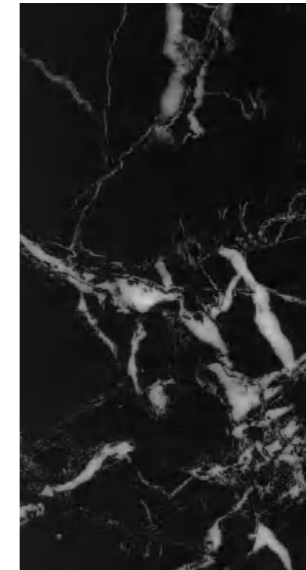


ICEBERG GRIS



PLAQUE 60 x 120 cm
Boîte de 4 plaques (2,88 m²)
PI60120C01 **7i M**

BLACK & WHITE




PLAQUE 60 x 120 cm
Boîte de 4 plaques (2,88 m²)
PI60120C02 **7i M**

ONYX



PLAQUE 60 x 120 cm
Boîte de 4 plaques (2,88 m²)
PI60120C03 **7i M**

LIGHT EMPERADOR



PLAQUE 60 x 120 cm
Boîte de 4 plaques (2,88 m²)
PI60120C04 **7i M**

PLAQUE 122 x 244 cm
Vendu à la plaque (2,98 m²)
PI122244C02 **8i M**

PLAQUE 122 x 244 cm
Vendu à la plaque (2,98 m²)
PI122244C03 **8i M**

PLAQUE 122 x 244 cm
Vendu à la plaque (2,98 m²)
PI122244C04 **8i M**



Pierre d'illusion

Vous rêviez de murs recouverts de marbre du sol au plafond mais pour des raisons techniques, vous y aviez renoncé ? Avec notre pierre d'illusion, maintenant, vous pouvez !

Ces plaques en PVC recyclé imite parfaitement l'aspect du marbre et grâce à leur légèreté, la pose est facile et rapide ! En un tour de main, couvrez presque 3 mètres carrés de mur grâce à ces plaques grand format !

L'illusion est parfaite, une fois posé, il est impossible de voir que ce n'est pas du marbre !

Et avec les pièces de finitions, adieu les coupes et bonjour la pose rapide, simple et efficace ! ■

PIERRE D'ILLUSION

Longueur : 2,70 m

LES PIÈCES DE FINITION






PLINTHE
Hauteur : 10 cm
Épaisseur : 2,8 cm



-  PLINTHE ICEBERG GRIS
PIPLC01 **11i P**
-  PLINTHE BLACK & WHITE
PIPLC02 **11i P**
-  PLINTHE ONYX
PIPLC03 **11i P**
-  PLINTHE LIGHT EMPERADOR
PIPLC04 **11i P**





CIMASE MOULURÉE
Hauteur : 5 cm
Épaisseur : 2,2 cm



-  CIMASE MOULURÉE ICEBERG GRIS
PICM01 **29i P**
-  CIMASE MOULURÉE BLACK & WHITE
PICM02 **29i P**
-  CIMASE MOULURÉE ONYX
PICM03 **29i P**
-  CIMASE MOULURÉE LIGHT EMPERADOR
PICM04 **29i P**

ANGLE EXTÉRIEUR
Hauteur : 7,6 cm
Épaisseur : 4,3 cm



-  ANGLE EXTÉRIEUR ICEBERG GRIS
PIBEXTC01 **9i P**
-  ANGLE EXTÉRIEUR BLACK & WHITE
PIBEXTC02 **9i P**
-  ANGLE EXTÉRIEUR ONYX
PIBEXTC03 **9i P**
-  ANGLE EXTÉRIEUR LIGHT EMPERADOR
PIBEXTC04 **9i P**

ANGLE INTÉRIEUR
Hauteur : 3 cm
Épaisseur : 1,4 cm



-  ANGLE INTÉRIEUR ICEBERG GRIS
PIAINTC01 **31i P**
-  ANGLE INTÉRIEUR BLACK & WHITE
PIAINTC02 **31i P**
-  ANGLE INTÉRIEUR ONYX
PIAINTC03 **31i P**
-  ANGLE INTÉRIEUR LIGHT EMPERADOR
PIAINTC04 **31i P**







Ces pierres naturelles,
et millénaires,

à l'usage aussi varié que spectaculaire,
s'adaptent à tous les décors.
Le dépaysement et la relaxation sont garantis ! ■


Sciés mats
page 322



Ronds mats
page 324



Plats marbre
page 326



GALETS DE BALI




Les galets de Bali,
polis par le temps,

sont un élément superbe et original de décoration
pour les sols et les murs, tant en
intérieur qu'en extérieur.



Posés sous forme de frises ou comme
revêtement complet, proposés sur
trame pour une pose aisée et rapide,
ils donnent charme et caractère aux

salles de bains, bacs à douche, terrasses, piscines, allées de jardin,
bassins et à tout autre lieu auquel votre imagination souhaitera
apporter une touche d'exotisme et de nature ■



SCIÉS MATS

Boîte de 11 plaques
 Plaque 30 x 30 cm
 Frise 10 x 30 cm
 Épaisseur : 8 mm

nouveau
VENTE À LA PLAQUE



BLANC - GAS3030D01 12D B
 GAS3030D01P 3D P



BEIGE - GAS3030D02 12D B
 GAS3030D02P 3D P



ROSE - GAS3030D03 12D B
 GAS3030D03P 3D P




BLANC - GAS1030F01 2D P



BEIGE - GAS1030F02 2D P



ROSE - GAS1030F03 2D P



NOIR - GAS3030D04 12D B
 GAS3030D04P 3D P




VERT JADE - GAS3030D05 12D B
 GAS3030D05P 3D P




NOIR - GAS1030F04 2D P




VERT JADE - GAS1030F05 2D P



NOIR BLANC
 GAS3030D12 12D B
 GAS3030D12P 3D P



BLANC BEIGE
 GAS3030D20 12D B
 GAS3030D20P 3D P



BLANC VERT JADE
 GAS3030D11 12D B
 GAS3030D11P 3D P



Pose : Le conseil du spécialiste

POSE : Nos galets sur trame se posent comme un carrelage en utilisant un mortier colle. Après avoir éventuellement procédé à un réagréage, peignez la chappe avec une colle appropriée. Posez alors les plaques en veillant à respecter l'emboîtement de celles-ci. Une fois la pose terminée, battez les galets afin de faire adhérer la colle et obtenir le meilleur nivellement possible. Puis nettoyez avec une éponge.

JOINTOIEMENT : Les joints sont à réaliser 24 h après la pose en coulant une barbotine assez liquide que vous étalez à l'aide d'une raclette en procédant par petites surfaces. Attendez la prise et nettoyez avec une éponge en creusant plus ou moins selon l'aspect désiré. Enfin, essuyez avec un chiffon sec et propre ■


RONDS MATS

Boîte de 11 plaques
 Plaque 30 x 30 cm
 Frise 10 x 30 cm
 Épaisseur : 12 mm

nouveau
VENTE À LA PLAQUE

Boîte de 11 plaques
 Plaque 30 x 30 cm
 Frise 10 x 30 cm
 Épaisseur : 12 mm


RONDS MATS




BLANC
 GAR3030D01 **8D B**
 GAR3030D01P **2D P**




BEIGE
 GAR3030D02 **8D B**
 GAR3030D02P **2D P**




ROSE
 GAR3030D03 **8D B**
 GAR3030D03P **2D P**



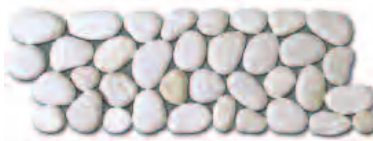
BLANC VERT JADE
 GAR3030D11 **8D B**
 GAR3030D11P **2D P**



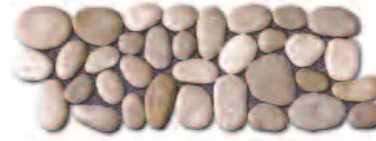
NOIR BLANC
 GAR3030D12 **8D B**
 GAR3030D12P **2D P**



NOIR BEIGE
 GAR3030D14 **8D B**
 GAR3030D14P **2D P**



BLANC
 GAR1030F01 **ID P**



BEIGE
 GAR1030F02 **ID P**



ROSE
 GAR1030F03 **ID P**




BLANC VERT JADE
 GAR1030F11 **ID P**



NOIR BLANC
 GAR1030F12 **ID P**




NOIR BEIGE
 GAR1030F14 **ID P**



NOIR
 GAR3030D04 **8D B**
 GAR3030D04P **2D P**



NOIR
 GAR1030F04 **ID P**



NOIR BLANC VERT JADE
 GAR3030D10 **8D B**
 GAR3030D10P **2D P**




NOIR BLANC VERT JADE
 GAR1030F10 **ID P**





nouveau
VENTE À
LA PLAQUE



BLANC
GAM3030D15 **8D B**
GAM3030D15P **2D P**




ANTHRACITE
GAM1030F17 **ID P**



ROSE
GAM3030D19 **8D B**
GAM3030D19P **2D P**

PLATS MARBRE

Boîte de 11 plaques
Plaque 30 x 30 cm - Frise 10 x 30 cm
Épaisseur : 10 mm



BLANC
GAM1030F15 **ID P**



ANTHRACITE
GAM3030D17 **8D B**
GAM3030D17P **2D P**



ROSE
GAM1030F19 **ID P**



LES JOINTS CIMENTAIRES

Les joints Technocolors

Mortier de jointoiment pour joint de 1 à 8 mm aux finitions délicates et couleurs harmonieuses. Adapté aux marbres, à toutes sortes de mosaïques et aux chapes pour planchers chauffants. Très assainissant et très résistant à l'abrasion, avec une excellente usinabilité. Couleurs inaltérées dans le temps, hydrofuge, forte action assainissante. La protection active de Microshield System aide à prévenir la croissance de bactéries, champignons et moisissures (*comptes rendus d'essai du Centro Ceramico Bologna*).

ASPECT

Poudre fine

CONSERVATION

24 mois dans un endroit sec

DOMAINES D'APPLICATION

- Scellement des joints de carreaux en tout genre, aussi bien à l'intérieur qu'à l'extérieur
- Jointoiment du marbre
- Pose avec joint de 1 à 8 mm
- Jointoiment en piscine
- Jointoiment mosaïque en pâte de verre
- Pose sur chapes pour planchers chauffants

CONSOMMATION


CARREAU en cm	JOINT en mm			
	2	3	5	8
mosaïque pâte de verre 2x2x0,38	1300			
mosaïque 5x5x0,4	450			
10x10x0,6	350	500	840	1350
7,5x15x0,7	400	600	980	1600
15x15x0,9	350	500	840	1350
12x24x0,9			790	1300
20x20x0,9	250	380	630	1000
20x30x0,9	200	300	530	850
30x30x1	190	280	470	750
30x60x1	140	210	350	560
40x40x1	140	210	350	560
50x50x1	110	170	280	450
60x120x1,1	80	110	200	310



LES JOINTS CIMENTAIRES



Sac de 5 Kg



JOINT BIANCO 00
TECJCTB00 32i P



JOINT MANHATTAN 01
TECJCTM01 4i P



JOINT ASH 03
TECJCTA03 4i P



JOINT BEIGE 08
TECJCTB08 4i P




JOINT SAND 09
TECJCTS09 4i P




JOINT TERRACOTTA 11
TECJCTT11 4i P




JOINT TOTAL BLACK 30
TECJCTB30 4i P



JOINT TORTORA 36
TECJCTT36 4i P



JOINT OAK WOOD 41
TECJCTO41 4i P



LES JOINTS EPOXY

Les joints Skycolors Evolution

Mortiers de jointoiment époxydique à deux composants (A+B) aux finitions lumineuses et uniques. Approprié aux pièces qui doivent conserver une hygiène parfaite. Pour joints de 1 à 15 mm.

ASPECT

- Comp. A : pâte dense
- Comp. B : liquide visqueux

CONSERVATION

24 mois à l'abri de l'humidité, à des températures comprises entre 10 et 30°C

DOMAINES D'APPLICATION

- Scellement des joints de revêtements de sol et de toutes sortes de carrelages en céramique, tels que mosaïques en pâte de verre ou céramique, grès cérame, clinker, pierres naturelles*
- Dans les pièces ou les surfaces à haute valeur esthétique et/ou soumises aux attaques chimiques, telles que : SPA, douches, bassins de cures thermales, piscines,

plans de travail, etc

- Approprié au masticage en piscine même remplie d'eau de mer.
- SKYCOLORS EVOLUTION peut être utilisé comme adhésif (Classe R2 T conformément à EN 12004) pour coller sur le fer et sur la fibre de verre les revêtements susmentionnés.

CONSOMMATION

CARREAU en cm	JOINT en mm					
	2	3	4	6	8	10
Mosaïque pâte de verre 2x2x0,38	1500					
2x2x0,4	1300					
5x5x0,4	500	770	1000			
10x10x0,6	380	580	770	1150	1550	1900
7,5x15x0,7	450	680	900	1350	1800	2200
15x15x0,9	380	580	770	1150	1550	1900
20x20x0,9	290	430	580	900	1150	1400
12x24x0,9		540	720	1100	1400	1800
12x24x1,4		840	1100	1700	2200	2800
20x30x0,9	240	360	480	720	960	1200
30x30x1	210	320	430	640	850	1100
30x60x1	160	240	320	480	640	800
40x40x1	160	240	320	480	640	800
50x50x1	130	190	260	390	510	640
60x120x1,1	90	130	180	270	350	440



* Avant d'exécuter le masticage d'une pierre naturelle, il est recommandé de procéder à un essai pour vérifier la nettoyabilité et vérifier qu'il n'y a pas d'altération de couleur de la pierre.

LES JOINTS EPOXY


Les joints Skycolors Evolution




Pot de 3 Kg




JOINT WHITE LIGHT 202
TECESW202 I2C P



JOINT CREAM 204
TECESC204 I2C P



JOINT DOVE 207
TECESD207 I2C P




JOINT CHOCOLATE 208
TECESC208 I2C P




JOINT LONDON SMOKE 210
TECESL210 I2C P




JOINT EBONY 212
TECESE212 I2C P



JOINT JADE 215
TECESJ215 I2C P



JOINT CORNFLOWER 218
TECESC218 I2C P



Les effets Skycolors Evolution


Pack de 90 g pour la confection de 3 Kg de Skycolors Evolution. La combinaison entre les couleurs et les paillettes peut modifier la couleur initiale. Il est recommandé de procéder à un essai préalable pour évaluer l'effet chromatique de la combinaison choisie.



ADDITIF OR
TECASOR I8C P



ADDITIF ARGENT
TECASAR I8C P



ADDITIF BRONZE
TECASBR I0I P



ADDITIF NACRE
TECASNA I8C P



ADDITIF FLUO *
TECASFL I0C P


* Pour obtenir l'effet phosphorescent, le produit doit se "charger de lumière", il ne doit pas être utilisé dans un lieu qui est toujours privé de lumière artificielle ou solaire. Pour obtenir le rendement maximum, il est conseillé d'utiliser le glitter fluo exclusivement avec la couleur blanc lumière 202.

LES AIDES À LA POSE

Les croisillons permettent de maintenir une distance constante entre les carreaux et garantissent une largeur de joints uniforme.

LES CROISILLONS EN X EN 2, 3 ET 7 mm Boîte de 200 pièces

Utilisés pour la pose des carreaux au sol et au mur, les croisillons X maintiennent la distance entre les carreaux constante et garantissent donc une largeur de joint uniforme.



- 1 CROISILLONS X 2 mm
TECPX2 **1H B**
- 2 CROISILLONS X 3 mm
TECPX3 **1H B**
- 3 CROISILLONS X 7 mm
TECPX7 **33i B**

LES CROISILLONS EN Y EN 2 mm Boîte de 200 pièces

Les croisillons Y garantissent une largeur de joint uniforme en maintenant une distance constante entre les carreaux hexagonaux. Ils conviennent pour une pose au sol ou au mur mais ne peuvent être utilisés que pour les carreaux hexagonaux.



CROISILLONS Y 2 mm
TECPY2 **33i B**

LES KITS

KIT DE POSE STANDARD

TECPKST **7i B**

- 50 cylindres de nivellement
- 50 rondelles de protection
- 100 vis de nivellement standard
- 70 vis de nivellement en X
- 30 vis de nivellement en T

KIT DE POSE RAPIDE

TECPKRA **5H B**

- 50 cylindres de nivellement rapide
- 50 rondelles de protection
- 100 vis de nivellement standard
- 70 vis de nivellement en X
- 30 vis de nivellement en T

Diffusion Céramique YouTube

Abonnez-vous et rejoignez-nous sur notre chaîne YouTube pour plus d'informations !

LES AIDES À LA POSE

RONDELLE DE PROTECTION ANTI-GRIFFE TECPRO **4H B**



Boîte de 50 pièces

Couplée aux cylindres Flash Level & Ri-Level, la rondelle empêche les carreaux de se déplacer et/ou de se rayer lors du vissage du cylindre.

CYLINDRE DE NIVELLEMENT TEPCYN **2E B**



Boîte de 50 pièces

Cylindre universel compatible avec la rondelle de protection et toutes les vis de nivellement Diffusion Céramique. C'est une solution économique et écologique car il peut être récupéré et réutilisé à l'infini.

CYLINDRE DE NIVELLEMENT RAPIDE TEPCYR **4G B**



Boîte de 50 pièces

Même utilisation et avantages que pour le cylindre de nivellement classique mais sa tête indépendante du corps du cylindre permet de faire tomber la vis du cylindre instantanément et donc de gagner beaucoup de temps lors de la récupération des cylindres.



Boîte de 100 pièces

1 VIS DE NIVELLEMENT STANDARD

Boîte de 100 pièces

En 2 mm : TECPVNS2 **4H B**

En 3 mm : TECPVNS3 **4H B**

2 VIS DE NIVELLEMENT "T"

Boîte de 100 pièces

En 2 mm : TECPVNT2 **3G B**

3 VIS DE NIVELLEMENT "X"

Boîte de 100 pièces

En 2 mm : TECPVNX2 **3G B**

Vis de nivellement permettant d'effectuer un joint parallèle de 2 ou 3 mm pour obtenir un carrelage parfaitement de niveau. Idéal pour les carreaux de grand format.

LES PLOTS RÉGLABLES

LES PLOTS RÉGLABLES




APPUI RÉGLABLE 12-20 mm
TECPLOAR **1H P**



APPUI 10 mm
TECPLOA10 **24i P**




APPUI 15 mm
TECPLOA15 **24i P**



COUSSIN POUR PLOT
(x 10 pièces)
TECPLOCOX10 **6C B**



PLOT RÉGLABLE SP2
avec contre-écrou 130 à 220 mm
TECPLOSP2 **3A P**



PLOT RÉGLABLE SP
37 à 50 mm
TECPLOSP **2C P**



PLOT RÉGLABLE SP0
50 à 75 mm
TECPLOSP0 **13D P**



PLOT RÉGLABLE SP1
avec contre-écrou 80 à 130 mm
TECPLOSP1 **1F P**



LES PLOTS RÉGLABLES

LES PLOTS AUTO NIVELLANTS


Boîte de 25 pièces



PLOT RÉGLABLE XSP2 LITE
de 34 à 40 mm (x 25 pièces)
TECPLOXSP2 **30i B**



PLOT RÉGLABLE XSP3 PRO
de 40 à 59 mm (x 25 pièces)
TECPLOXSP3 **25i B**



PLOT RÉGLABLE XSP4 PRO
de 58 à 82 mm (x 25 pièces)
TECPLOXSP4 **12F B**



PLOT RÉGLABLE XSP5 PRO
de 82 à 125 mm (x 25 pièces)
TECPLOXSP5 **15F B**



PLOT RÉGLABLE XSP6 PRO
de 120 à 165 mm (x 25 pièces)
TECPLOXSP6 **14C B**




Clé incluse dans les boîtes
pour XSP3 à XSP6



Les avantages

de la pose sur plots :

- Évacuation parfaite de l'eau
- Confort thermique & Isolement acoustique optimal grâce au coussin
- Planéité parfaite du plancher
- Grande résistance au passage
- Planchers légers
- Fait office de joint de dilatation
- Accès facile aux installations sous le plancher, il suffit juste de soulever les dalles du plancher flottant
- Avec la clé, vous pouvez réajuster le plot sans ne devoir bouger aucune dalle ■



LES TRAITEMENTS

LANTANIA Bidon de 1 litre



LANTACLEAN :

Nettoyant Neutre Concentré

Détergent neutre universel adapté au nettoyage des surfaces en terre cuite, grès, céramique, marbre, pierre, bois, etc. Lantaclean est idéal pour le nettoyage régulier de vos sols.

LANTACLEAN
TECTLANC 32i P



PAL4 :

Détergent Alcalin

Détergent alcalin spécialement conçu pour l'élimination de la saleté. PAL 4 est particulièrement adapté au nettoyage des revêtements en grès, marbre, pierre, granit et béton avec une finition rugueuse, sablée, bouchardée... et endommagés par le temps et le piétinement.

PAL4
TECTLANP4 3D P



LANTA6 :

Détergent Acide

Nettoyant acide spécialement formulé pour éliminer les sels minéraux, les résidus de joint, les saletés organiques et inorganiques des surfaces en terre cuite, marbre, grès, granit, pierre... LANTA6 ne dégage pas de fumées corrosives lors de son utilisation.

Il attaque les sels minéraux et le ciment et, grâce à la présence de tensioactifs hautement biodégradables, solubilise la saleté atmosphérique, facilitant son élimination. Ne pas appliquer sur des pierres ou du marbre brillants.

LANTA6
TECTLAN6 4i P



HIDRO.TW :

Protecteur Hydro-Oléofuge pour Pierre, Marbre et Granit Bruts

Produit résistant aux taches avec une forte action hydrofuge et oléofuge spécialement conçu pour le traitement des surfaces en marbre, pierre et granit bruts. Les surfaces traitées avec HIDRO.TW ne subiront aucun changement d'aspect et de couleur.

Produit à base d'eau.

HIDRO.TW
TECTLANHW 35i P



TWINSOTTO :

Traitement sous-couche pour Terracotta

Produit de protection spécialement développé pour les surfaces en terre cuite. TWINSOTTO est un excellent hydrofuge et oléofuge qui protège sans modifier l'aspect naturel des surfaces traitées.

Produit à base d'eau.

TWINSOTTO
TECTLANTD 31i P

LANTAGRIP :

Antidérapant pour le Grès Cérame, Granit et Faïence

Traitement pour rendre une surface antidérapante. Lanta grip ne crée pas de film en surface et grâce à sa formulation particulière, permet de modifier durablement la structure de surface du support traité, le rendant ainsi efficacement antidérapant.

LANTAGRIP
TECTLANAG 9i P



LES TRAITEMENTS

MINÉRALISANT TS

Le Minéralisant TS consolide et imperméabilise définitivement tous les supports minéraux poreux. (Pierre, Béton, Enduit, Joint...) Il est totalement naturel puisqu'il s'agit de verre liquide à froid qui pénètre par capillarité dans les matériaux pour les minéraliser DEFINITIVEMENT.

Ses avantages :

- Garde l'aspect naturel du matériau
- Laisse respirer le support
- Non sensible aux UV
- Limite l'imprégnation des taches, graisses et de la pollution pour un entretien plus facile & moins cher
- Non filmogène

Appliqué sur les joints, le minéralisant TS diminue le temps de séchage et limite le développement des mousses, moisissures et bactéries.



MINÉRALISANT TS
Bidon de 2 litres
TECTHMM2 IID P

PRÊT À L'EMPLOI



MINÉRALISANT TS
Spray de 500 ml
TECTHMM500 8F P



HYDRO-NET
Bidon de 2 litres
TECTHMHN2 10F P



HYDRO-NET
Spray de 500 ml
TECTHMHN500 6F P

NETTOYANT HYDRO-NET

Le Nettoyant Hydro-Net est un nettoyant surpuissant, détachant dégraissant idéal pour décaper les joints ou éliminer les taches de graisses, sodas, huiles et tanins.

Ses avantages :

- Supprime les laitances et efflorescences
- Ne dénature pas le matériau
- Diminue la glissance

PRÊT À L'EMPLOI

LES BACS DE DOUCHE

Grès Cérame
Épaisseur : 15 mm

BACS DE DOUCHE

avec siphon extra plat inclus



90 x 90 cm

BLANC : TECDOU9090BL **IIF P**
GRIS : TECDOU9090GR **IIF P**
ANTHRACITE : TECDOU9090AN **IIF P**

80 x 120 cm


BLANC : TECDOU80120BL **IIF P**
GRIS : TECDOU80120GR **IIF P**
ANTHRACITE : TECDOU80120AN **IIF P**

90 x 135 cm

BLANC : TECDOU90135BL **IIF P**
GRIS : TECDOU90135GR **IIF P**
ANTHRACITE : TECDOU90135AN **IIF P**

CARREAUX ASSORTIS

RECTIFIÉS

Carreaux 60 x 120 cm
Épaisseur : 9 mm
2 pièces / boîte soit 1,44 m²BLANC :
TEC60120BL
6i MGRIS :
TEC60120GR **6i M**ANTHRACITE :
TEC60120AN **6i M**

Le bac de douche ne fait plus qu'un avec le sol de la salle de bains.

- Apparence du bac de douche identique à celle des carreaux pour un espace continu
- Surface innovante qui permet de repousser l'eau et de la diriger vers l'évacuation
- 100 % hygiénique, ne retient ni l'eau ni la saleté
- Très résistant, ne craint pas les produits de nettoyage et les produits chimiques
- Plus léger & plus économique que la pierre ■

Conditions générales de vente

GENERALITES

Nos ventes sont soumises aux présentes conditions générales de vente. Toute commande implique l'acceptation de plein droit par l'acheteur de ces conditions générales quelles que soient les conditions générales d'achat de l'acheteur, qui ne sont pas opposables au vendeur, même si elles sont communiquées postérieurement aux présentes. Si l'une des clauses des présentes conditions générales de vente se trouvait nulle ou annulée, les autres clauses n'en seraient pas pour autant annulées. Le fait que le vendeur ne fasse pas application à un moment donné d'un quelconque article des présentes conditions, ne peut être interprété comme valant renonciation à se prévaloir ultérieurement des dites conditions générales de vente. Le vendeur s'engage à faire bénéficier l'acheteur des conditions plus favorables qui auraient pu être consenties à tout autre acheteur pour une commande identique et sans contrepartie réelle.

COMMANDE

Toute commande, y compris celle passée par téléphone ou par télécopie, doit faire l'objet d'une confirmation écrite. La commande doit mentionner, notamment : la quantité, les références, le prix convenu, le lieu et la date de livraison s'il est autre que le lieu de facturation. Tout additif ou modification de la commande ne lie le vendeur que s'il l'a accepté par écrit (retour d'un Accusé de Réception de Commande). Si, lors d'une précédente commande, l'acheteur s'est soustrait à l'une de ses obligations (défaut ou retard de règlement, par exemple), un refus de vente pourra lui être opposé, à moins que cet acheteur ne fournisse des garanties satisfaisantes ou un paiement comptant. Aucune ristourne pour paiement comptant ou anticipé ne lui sera alors accordée.

PRIX

Les prix facturés sont ceux établis au jour de la commande sur la base des conditions économiques en vigueur. Ils sont valables, sauf mention expresse dans l'offre préalable, pour une durée maximale de 3 mois.

LIVRAISON

La livraison est effectuée conformément aux stipulations figurant sur la commande, sous réserve du respect des modalités de paiement. Les délais de livraison sont toujours communiqués en fonction des possibilités d'approvisionnement au moment de l'offre et ne sont donnés qu'à titre indicatif. Tout retard de livraison du fait de circonstances indépendantes de la volonté du vendeur ne pourra entraîner l'annulation de la commande. La responsabilité du vendeur ne pourra être engagée pour tout préjudice résultant de ce retard. Le vendeur est déchargé de toute responsabilité en cas de force majeure ou d'événements tels que : lock-out, grève, épidémie, guerre, réquisition, incendie, inondation, accident d'outillage, retard dans les transports ou toute autre cause amenant un chômage partiel ou total pour le vendeur ou ses fournisseurs. Le vendeur informera l'acheteur en temps opportun des cas et événements ci-dessus énumérés. Tout retard de livraison du à un fait caractéristique de force majeure entraînera, au choix du vendeur, soit la résolution pure et simple de la vente, soit la prorogation des délais de livraison ou de mise à disposition, et ce sans qu'aucune des parties ne puisse prétendre à autre indemnité. En toute hypothèse, la livraison dans les délais ne peut intervenir que si l'acheteur a rempli toutes ses obligations à l'égard du vendeur. Lorsque la livraison s'effectue par mise à disposition, le vendeur s'engage à informer l'acheteur par écrit de la date de mise à disposition.

RECLAMATIONS

Sauf stipulation contraire, les opérations de transport sont aux risques et périls de l'acheteur, auquel il appartient de vérifier à réception de la livraison le nombre et l'état des biens livrés. En cas de dommage ou d'avarie, l'acheteur doit émettre les réserves d'usage sur le bon de livraison et en informer le transporteur dans les 72 heures suivant la réception, par écrit. Passé le délai fixé ci-dessus, toute réclamation de quelque nature que ce soit sera considérée comme irrecevable. Si l'acheteur renonce expressément ou tacitement à cette réception, les biens seront réputés livrés conformément à la commande. Le défaut de conformité d'une partie de la livraison ne dispense pas l'acheteur de son obligation de payer les biens pour laquelle il n'existe aucune contestation. Tout défaut ou malfaçon reconnu après examen contradictoire n'oblige le vendeur qu'au remplacement, à titre gratuit, des biens reconnus défectueux, à l'exclusion de tout perte d'exploitation ou préjudice complémentaire. Aucun retour ne pourra être effectué sans notre accord écrit.

PAIEMENT

Sauf conditions particulières consenties par le vendeur, les factures sont payables au siège du vendeur à 30 jours fin de mois le 10 par LCR DIRECTE. Toutes conditions particulières antérieures au 1er janvier 2009 sont de plein droit, à compter de cette date, ramenées aux délais de paiement plafonnés par la loi de Modernisation de l'Economie du 04/08/2008 ou par les décrets d'homologation des accords dérogatoires prévus par ladite loi. Lors de l'entrée en relations, le vendeur se réserve le droit d'effectuer les premières livraisons contre remboursement ou d'exiger un paiement d'avance. Quel que soit le mode de paiement convenu entre les parties, le paiement ne sera considéré comme réalisé qu'après encaissement effectif du prix. En cas de paiement partiel, celui-ci sera imputé en priorité sur les pénalités de retard, puis sur les échéances courantes par ordre d'ancienneté décroissante. En cas de non paiement, même partiel, à l'échéance, le vendeur se réserve le droit de résilier ou de suspendre les commandes et livraisons en cours.

CLAUSE PENALE

Conformément à l'article L441-6 du Code de commerce, les pénalités de retard sont applicables dans le cas où les sommes dues sont versées après la date de paiement figurant sur la facture. Ces pénalités de retard sont calculées sur la base de 3 fois le taux légal. Si la carence de l'acheteur rend nécessaire un recouvrement contentieux, l'acheteur s'engage à payer, en sus du principal, des frais, dépens et émoluments ordinairement et légalement à sa charge, une indemnité fixée à 15 % du montant en principal TTC de la créance et ce, à titre de dommages et intérêts conventionnels et forfaitaires. En cas de résolution de la vente pour défaut de paiement, les sommes payées par l'acheteur seront purement et simplement acquies au vendeur.

CLAUSE DE DECHEANCE DU TERME

En cas de non-paiement total ou partiel d'une commande à l'échéance, les sommes dues au titre de cette commande ou d'autres commandes déjà livrées ou en cours de livraison seront immédiatement exigibles après mise en demeure.

CLAUSE RESOLUTOIRE DE VENTE

Toute commande est acceptée en considération de la situation juridique, financière et économique de l'acheteur au moment de la commande. Il en résulte que si la situation financière de l'acheteur venait à se détériorer entre la date de la commande et la date de la livraison, le vendeur serait fondé, soit à exiger un paiement avant la livraison, soit à résilier la vente. En cas d'inexécution d'une seule des présentes conditions, le vendeur adressera au débiteur une mise en demeure par lettre recommandée avec avis de réception. A défaut d'exécution, par l'acheteur, de son obligation dans le délai d'un mois à compter de l'envoi de cette mise en demeure, la vente sera résolue de plein droit s'il plaît au vendeur.

CLAUSE DE RESERVE DE PROPRIETE TRANSFERT DES RISQUES

Les biens resteront la propriété du vendeur jusqu'au paiement effectif de l'intégralité du prix en principal et accessoires, dans les termes de la Loi du 12 mai 1980. Le non paiement, même partiel, de l'une quelconque des échéances pourra entraîner la revendication des biens. Le droit de revendication s'exerce même dans le cas de redressement judiciaire ou de liquidation judiciaire de l'acheteur. En cas de revendication, la vente sera résiliée de plein droit. Par dérogation à l'article 1583 du Code Civil, la livraison des biens opère transfert des risques à la charge de l'acheteur, tant pour les dommages subis par les biens que ceux causés aux tiers. La restitution des biens s'effectuera aux frais et risques de l'acheteur. En cas de mise en œuvre de la Clause de Réserve de Propriété, les acomptes versés au vendeur lui resteront acquis à titre de dommages et intérêts.

LOI APPLICABLE ET ATTRIBUTION DE COMPETENCE

Le présent contrat est soumis à la loi française. Pour toutes les contestations relatives à l'exécution ou à l'interprétation des présentes conditions, seul sera compétent le tribunal de commerce de DRAGUIGNAN ■

Conditions spécifiques

TRANSPORT

- Toute représentation de palettes pour une raison ne nous incombant pas vous sera facturée 35,00 € HT (mauvaise adresse, fermeture non communiquée...)
- Le non retour des palettes Europe vous sera facturé 12,00 € par palette non retournée.

FACTURATION

- Nos factures, pour être conformes à la nouvelle réglementation, sont envoyées par lien sécurisé sous format PDF.
Toutes les factures envoyées sous format papier feront l'objet de frais de facturation à hauteur de 7,50 € HT par facture.

Remerciements

Merci à toutes les personnes mentionnées ci-dessous ! Merci d'avoir choisi nos produits et merci de nous faire partager vos superbes réalisations !

MAGOT@magot_art (Page 13) ■ MAXIME CASTELLO (Page 14)

DEVON&DEVON à Scandicci (IT) (Pages 14/25/50) ■ LA MOME DESIGN à Brunoy (Page 16)

MAPS ARCHITECTURE à Montreuil-sous-Bois (Page 21)

LE BISTROT BASQUE à Caen (Pages 22/191/222)

FIRE EARTH à Adderbury (UK) (Pages 22/222)

CARRELEUR DES HAUTS DE FRANCE à Marcq en Ostrevent (Page 24)

LAURENCE DASSONVILLE à Marseille (Page 40) ■ CLAIRE BREUILS à Opio (Page 48)

CORTOT ARCHITECTURE INTERIEURE à Ivry-sur-Seine (Page 53)

M. Karim Guerouache (Pages 56/146) ■ AQUATERRA à Eybens (Page 58)

HOTEL MONTE CRISTO à Paris (Page 63)

TGF DECORATION à Lyon (Page 103) ■ LES DOCKS DE CLAMART (Page 106)

L'ENVERS DU DECOR à Senlis (Pages 108/256)

LANDREAU CERAMIC DESIGN à Saint-Père-en-Retz (Page 125) ■ POINT P BREST (Page 125)

CABINET CONSTANCE LAURAND à Lyon (Page 126) ■ PRIMA LOVA à Toulouse (Page 127)

Claire @mon_coup_de_coeur_a_moi (Page 144) ■ Mme Céline Meddheb (Page 150)

M. Vincent Landelle (Page 168) ■ CAROLINE RIGAL ARCHITECTURE à Vincennes (Page 170)

M. Gilles Luka (Page 193) ■ M. & Mme Di Giovanni (Page 195)

HOTEL LA MOURRA à Val d'Isère (Pages 197/198) ■ AGENCE LIEU-DIT à Paris (Page 208)

SIMONGIOVANNI à Ajaccio (Page 211) ■ DECOCERAM à Marcq-en-Baroeul (Page 217)

M. & M^{me} Lhernoult (Page 229) ■ M^{me} Gezels (Page 246)

Marquage personnalisé 6

METRO

Métro Paris 9
 5 x 10 cm 25
 7,5 x 7,5 cm 19
 7,5 x 15 cm 15-17
 7,5 x 22,5 cm 23
 10 x 20 cm 20-21
 10 x 40 cm 24
 15 x 15 cm 24
 Angle d'encadrement
 de cimaise droite 27
 Angle extérieur de plinthe lilloise 28
 Angle intérieur de plinthe lilloise 28
 Baguette d'angle extérieur 28
 Cimaise droite 27
 Cimaise moulurée 27
 Feuille de Chêne 12
 Frise à Vagues 13
 Frise 3 Losanges 13
 Gorge d'angle intérieur 28
 Metro Grès Cérame Ingélif 30
 Motif Nord-Sud 12
 Plinthes 7,5 x 20 / 10 x 20 30
 Plinthe Lilloise 27
 Metro London 31
 Covent Garden 34
 Marylebone 35
 Picadilly Circus 36
 Soho Square 37
 Unis 13 x 13 cm 33
 Metro New York 38
 Brooklyn - 10 x 10 Biseauté 39
 Unis Plat 10 x 30 cm 40
 Moulure 40
 Plinthe 40
 Bullnose 40
 Broadway - 10 x 10 Plat 41
 Rockefeller 43

MANHATILES

5 x 10 cm 50
 7,5 x 15 cm Brillants 49
 7,5 x 15 cm Mats 47
 7,5 x 22,5 cm Brillants 49
 7,5 x 22,5 cm Mats 47
 10 x 40 cm 51
 15 x 15 cm Brillants 49
 15 x 15 cm Mats 47
 Listel Brillant 49
 Listel Mat 47
 Coussin 3D 58-59
 Eclipse 3D 55
 Ecrin 3D 57
 Fuji 3D 56
 Liberty Sun Patchwork 53
 Relief Patchwork 52

TERRACIM

7,5 x 15 cm Unis 62
 15 x 15 cm Unis 62
 Acanthe 61
 Adélie 61
 Agnane 61
 Alcide 61
 Jungle 65
 Mélie 61
 Théa 61

LE COIN DÉCO

Chevrans 81
 Egillèz 83
 Ecailles de Poisson 73
 Essentiels Faience 67
 Essentiels Grès Cérame 69
 Immersion 95
 Navettes 75
 Nuanzia 85
 Pixel 91
 Rayure 93
 Sketch 77
 Skin 87

Small Hexagone 79
 Tableaux 89
 Yin & Yang 70-71
 Zebra 79

GRÈS CÉRAMÉ

16 x 40 cm / 16,3 x 51,7 cm

Parements

Annapurna 166
 Bistrot 164
 Brique 166
 Loft 165
 Xylo 167

25 x 25 cm

Arte Due Black 103
 Arte Due Marbre 145-147
 Arte Due Red 110
 Chike 117-119
 Dalia 106-107
 Evoque Monastery 109
 Face 113
 Hexagone Blanc Cabochon Noir 121
 Louvre 145-147
 Marbre 159
 Mystique 120
 Perseo 99
 Sète 150-151
 Stella 111
 Tahiti 115
 Versailles 105
 Vintage Dover 101
 Vintage Square 100
 Vintage Star Grey 102

Octogone Pleine Masse 122-123

22 x 25 cm - Hexagones

Capri 126-127
 Gaudi 137
 Granite 128
 Kasbah 129

Kimri 128
 Lunar 135
 Moma 133
 Oxydo 131
 Polar 130
 Tribeca 125
 Unis 124
 Venezia 134

21,8 x 90,4 cm - Parquets

Amazon Louvre 145-147
 Catan 141-143
 Missouri 139
 Oxydo 149
 Sète Cassis 150-151

60 x 60 cm

Basic 155
 Natura 157

64,5 x 64,5 cm

Ebru 161
 Lunar 163
 Marbre 159

66 x 66 cm

Mondrian 153

TERRAZZO

40 x 40 cm 172
 60 x 60 cm Cimentaire 170
 60 x 60 cm Résineux 171
 Mosaïques 172-173
 Pièces de finition 173

ALUM'EMOI

Arabesque 181
 Chevron 182
 Ecaïlle de Poisson 177
 Gemme 178-179
 Nid d'abeilles 183
 Pâte de Verre 185-189

Sur Mesure 191

GALETS JAPONAIS

Brillants 195
 Craquelés 196-198
 Mats 199

ZELLIGE

5 x 5 cm 212-213
 10 x 10 cm 203-208
 14 x 4,5 cm - Bejmat 211

CARREAU CIMENT

Décors 217-219
 Unis 216

DORÉMAIL

Acacia 223
 Adalia 239
 Affset Essid Ancien 225
 Affset Essid Jaune 225
 Aloa 223
 Aluma 223
 Anita 223
 Annalisa 223
 Arena 223
 Asori 241
 Ataka 223
 Aviva 223
 Avoda 223
 Azzahra 237
 Babylone 229
 Baghdad 233
 Bayati 225
 Borgine 225
 Bouquet - Fresque 252
 Cerisier - Fresque 253
 Chiraz 233
 Chloé 238
 Constantine 231
 Cyprès - Fresque 251
 Cyrine Rouge 233

Donia 225
 Farès 235
 Gammarth 225
 Houda Bleu 229
 Ines 225
 Ispahan 234-235
 Izmir 233
 Kallaline - Fresque 255
 Kallaline Artisanal - Fresque 253
 Khayam 234
 Khiva 233
 Kinz 231
 Kinz - Fresque 254
 Konya 251
 Lierre Vert 231
 Malaga 237
 Marbella 239
 Marrakech 229
 Maya 229
 Meknes 245
 Miramar - Fresque 253
 Morisco 237
 Narmin 245
 Nora 231
 Noria 225
 Ottoman 245
 Palma 245
 Palmyre 234
 Patchwork Bleu 227
 Pensée 225
 Pergola 231
 Petite Torsade 251
 Pièces de finition 248-249
 Pinar 239
 Ronda 225
 Samarkand 254
 Samarra 235
 Samarra Vert 245
 Sapin Prune 245
 Shalimar - Fresque 253
 Unis 246-247
 Wagami 242-243

Index

Yakout - Fresque.....	251
Zina.....	245
PIERRES DÉCORÉES	
Ankara.....	262
Apache.....	260
Bologna.....	262
Byblos.....	262
Calcutta.....	261
Caracas.....	260
Casablanca.....	263
Cuzco.....	263
Goa.....	263
Grasse.....	260
Honolulu.....	260
Ispahan.....	263
Istanbul.....	262
Izmir.....	262
Jaipur.....	263
Kinshasa.....	259
Kyoto.....	261
Lagos.....	260
Lahore.....	263
Limassol.....	262
Madrid.....	263
Menton.....	260
Milano.....	260
Mombasa.....	261
Nairobi.....	262
Nakuru.....	261
Nyons.....	263
Olbia.....	261
Oran.....	263
Palerme.....	263
Pondichery.....	263
Portofino.....	263
Positano.....	262
Richmond.....	261
Rio.....	261
Serengetti.....	261
Séville.....	263
Tel Aviv.....	262

PETER & STONE	
Pierre.....	268
1,5 x 1,5 cm.....	291
10 x 10 cm.....	287
15 x 15 cm.....	287
2,5 x 2,5 cm.....	293
20 x 20 cm.....	287
4 Pans Coupés.....	281
5 x 5 cm.....	293
Bastide.....	283
Cabochons.....	299
Classic.....	273-275
Classic Adouci-Rebouché.....	277
Classic Ep. 30 mm.....	282
Frises.....	297
Gris Foussana.....	295
Limestone.....	285
Margelles.....	289
Mini-Pierres décorées.....	299
Mosaïques.....	296-297
Parements.....	300-301
Rustic.....	271
Stonesticker.....	303
Thala Beige.....	295
Thala Gris.....	295
Vein Cut.....	279
Marbre..... 304	
1,5 x 1,5 cm.....	307
2,3 x 2,3 cm.....	307
30,5 x 30,5 cm.....	306
30,5 x 61 cm.....	306
4,8 x 4,8 cm.....	307
Barettes.....	315
Bec de Corbin.....	315
Bullnose.....	315
Hex. 4,8 cm.....	309
Mosaïques.....	311-315
Pierre d'illusion..... 3316	
Finitions.....	3319
Panneaux.....	3317

GALETS DE BALI	
Plats Marbre.....	327
Ronds Mats.....	324-325
Sciés Mats.....	322-323
TECHNIQUE	
Bacs de Douche.....	339
Croisillons.....	332
Cylindres de Nivellement.....	333
Joints Cimentaires.....	329
Joints Epoxy.....	331
Plots autonivelants.....	335
Plots réglables.....	334
Traitements.....	336-337


Préconisations

Famille de produits	TRAITEMENT CLASSIQUE					TRAITEMENT DÉFINITIF	
	Avant jointement	Nettoyage après pose	Traitement	Entretien Ordinaire	Entretien Extra-ordinaire	Nettoyage après pose	Traitement
Travertin <i>Consommation</i>	Twinsotto Drive 4 à 8 m ³ /litre	Pal 4 <i>Suivant dissolution</i>	Hidro TW 8 à 10 m ³ /litre	Lantaclean <i>Suivant dissolution</i>	Pal 4 <i>Suivant dissolution</i>	Nettoyant Hydro-Net 10 m ³ /litre	Minéralisant TS 8 m ³ /litre
Travertin adouci, rebouché <i>Consommation</i>	Twinsotto Drive 4 à 8 m ³ /litre	Pal 4 <i>Suivant dissolution</i>	Hidro TW 8 à 10 m ³ /litre	Lantaclean <i>Suivant dissolution</i>	Pal 4 <i>Suivant dissolution</i>	Nettoyant Hydro-Net 10 m ³ /litre	Minéralisant TS 10 m ³ /litre
Pierres décorées <i>Consommation</i>			Hidro TW 8 à 10 m ³ /litre	Lantaclean <i>Suivant dissolution</i>			Minéralisant TS 8 m ³ /litre
Zellige / Bejmat <i>Consommation</i>		Lanta6 <i>Suivant dissolution</i>		Lantaclean <i>Suivant dissolution</i>		Nettoyant Hydro-Net 10 m ³ /litre	
Terrazzo cimentaire <i>Consommation</i>		Pal4 <i>Suivant dissolution</i>	Hidro TW 8 à 10 m ³ /litre	Lantaclean <i>Suivant dissolution</i>	Pal 4 <i>Suivant dissolution</i>		Minéralisant TS 10 m ³ /litre
Galets de Bali (ronds GAR et sciés GAS) <i>Consommation</i>		Lanta6 <i>Suivant dissolution</i>	Hidro TW 8 à 10 m ³ /litre	Lantaclean <i>Suivant dissolution</i>		Nettoyant Hydro-Net 10 m ³ /litre	Minéralisant TS 8 m ³ /litre
Plat marbre (GAM) <i>Consommation</i>	Twinsotto Drive 4 à 8 m ³ /litre	Pal 4 <i>Suivant dissolution</i>	Hidro TW 8 à 10 m ³ /litre	Lantaclean <i>Suivant dissolution</i>		Nettoyant Hydro-Net 10 m ³ /litre	Minéralisant TS 10 m ³ /litre
Grès Cérame <i>Consommation</i>		Lanta6 <i>Suivant dissolution</i>		Lantaclean <i>Suivant dissolution</i>	Pal 4 <i>Suivant dissolution</i>	Nettoyant Hydro-Net 10 m ³ /litre	
Marbre <i>Consommation</i>		Pal 4 <i>Suivant dissolution</i>	Hidro TW 8 à 10 m ³ /litre	Lantaclean <i>Suivant dissolution</i>	Pal 4 <i>Suivant dissolution</i>		Minéralisant TS 12 m ³ /litre
Carreaux Ciment <i>Consommation</i>	Twinsotto Drive 4 à 8 m ³ /litre	Lantaclean <i>Suivant dissolution</i>	Hidro TW 8 à 10 m ³ /litre	Lantaclean <i>Suivant dissolution</i>	Pal 4 <i>Suivant dissolution</i>	Nettoyant Hydro-Net 10 m ³ /litre	Minéralisant TS 6 m ³ /litre
Carreaux faïence émaillé <i>Consommation</i>		Lanta6 <i>Suivant dissolution</i>		Lantaclean <i>Suivant dissolution</i>		Nettoyant Hydro-Net 10 m ³ /litre	
Mosaïque Grès Cérame émaillé <i>Consommation</i>		Lanta6 <i>Suivant dissolution</i>		Lantaclean <i>Suivant dissolution</i>		Nettoyant Hydro-Net 10 m ³ /litre	
Mosaïque Marbre (PASMAB) <i>Consommation</i>		Pal 4 <i>Suivant dissolution</i>	Hidro TW 8 à 10 m ³ /litre	Lantaclean <i>Suivant dissolution</i>			Minéralisant TS 10 m ³ /litre
Mosaïque Pierre Naturelle (PASMOT) <i>Consommation</i>	Twinsotto Drive 4 à 8 m ³ /litre	Pal 4 <i>Suivant dissolution</i>	Hidro TW 8 à 10 m ³ /litre	Lantaclean <i>Suivant dissolution</i>	Pal 4 <i>Suivant dissolution</i>	Nettoyant Hydro-Net 10 m ³ /litre	Minéralisant TS 8 m ³ /litre
Carreaux faïence craquelée <i>Consommation</i>	Twinsotto Drive 4 à 8 m ³ /litre	Lanta6 <i>Suivant dissolution</i>		Lantaclean <i>Suivant dissolution</i>		Nettoyant Hydro-Net 10 m ³ /litre	Minéralisant TS 12 m ³ /litre

CONSOMMATION DE CROISILLONS PAR M²

Carreau 7,5 x 15 cm.....	160 croisillons	Carreau 20 x 20 cm.....	35 croisillons	Carreau 60 x 90 cm.....	4 croisillons
Carreau 7,5 x 22,5 cm.....	89 croisillons	Carreau 25 x 25 cm.....	25 croisillons	Carreau 64,5 x 64,5 cm.....	5 croisillons
Carreau 10 x 10 cm.....	95 croisillons	Carreau 30 x 30 cm.....	19 croisillons	Carreau 90 x 90 cm.....	3 croisillons
Carreau 10 x 20 cm.....	54 croisillons	Carreau 40 x 40 cm.....	15 croisillons	
Carreau 10 x 30 cm.....	40 croisillons	Carreau 40 x 60 cm.....	8 croisillons	Hexagone 22 x 25 cm.....	25 croisillons Y
Carreau 13 x 13 cm.....	53 croisillons	Carreau 50 x 50 cm.....	7 croisillons	Hexagone 10 x 12 cm.....	95 croisillons Y
Carreau 15 x 15 cm.....	39 croisillons	Carreau 60 x 60 cm.....	5 croisillons		

Ces chiffres sont les mêmes pour les vis de nivellement.



Z.A.C. DE NICOPOLIS
Rue de la Création - 83170 BRIGNOLES - FRANCE
TÉL. +33 (0)4 94 59 14 22 - FAX +33 (0)4 94 69 34 01
info@diffusion-ceramique.com

www.diffusionceramique.com

 <http://www.facebook.com/DiffusionCeramique>

 www.instagram.com/diffusionceramique

La céramique est un "art du feu" : Les nuances sont inhérentes à ce domaine.
Il y a obligatoirement des différences de tons entre deux fabrications même si elles sont parfois imperceptibles au premier regard. La nuance est inhérente à la pierre naturelle. Les couleurs des carreaux et pierres sont représentées dans cette brochure à titre indicatif - Photos non contractuelles. Avant la pose, prière de contrôler nuance, calibre et choix.
Toutes réclamations relatives au matériel déjà posé ne pourront être acceptées.

"La vie n'est que le reflet des couleurs qu'on lui donne."
(Abbé Pierre)

Crédit photos : Diffusion Céramique



www.diffusionceramique.com